

benimar
2022



Erneut Reisen, erneut Fühlen.

Die vergangenen Monate haben uns gezeigt, dass das Reisen nicht nur eine Frage von Freizeit ist, sondern auch ein Weg, die Freiheit zu entdecken. Wieder zu reisen bedeutet, von Räumen zu träumen, sich auf Straßen ohne Ziel zu verlieren und jeden Tag neue Horizonte zu entdecken. Lassen Sie sich begeistern und füllen Sie Ihr Leben mit Gründen zum Reisen.

Sind Sie bereit, die Welt zu erkunden?



- 3-4 > GESCHICHTE
- 5-6 > DER UMWELT VERPFLICHTET
- 7-8 > UP KONZEPT**
- 9-10 > BENIVAN UP
- 11-12 > SPORT UP
- 13-14 > TESSORO UP
- 15-16 > BAUREIHE BENIVAN**
- 17-18 > BENIVAN
- 19-20 > B100 · B120 · B144
- 21-22 > B160 · B190
- 23-24 > BAUREIHE SPORT**
- 25-26 > SPORT
- 27-28 > S340 ^[NEU] · S363
- 29-30 > S323 · S346
- 31-32 > BAUREIHE TESSORO**
- 33-34 > TESSORO
- 35-36 > T488 ^[NEU]
- 37-38 > T442 · T463 · 468
- 39-40 > T481 · T483
- 41-42 > T496 · T497
- 43-44 > BAUREIHE MILEO**
- 45-46 > MILEO
- 47-48 > M261
- 49-50 > M268
- 51-52 > M242 · M263
- 53-54 > M282 · M296 · M297
- 55-56 > BAUREIHE AMPHITRYON**
- 57-58 > AMPHITRYON
- 59-60 > A961 ^[NEU]
- 61-62 > A983 ^[NEU]
- 63-64 > A940 · A967 · A998
- 65-66 > GRUNDRISSE**
- 67-68 > ALLES AN SEINEM PLATZ
- 69-70 > POLSTERUNG
- 71-72 > WARUM EIN BENIMAR?
- 73-74 > I.S.B.-KABINE
- 75-76 > AMPHITRYON NORTHAUTOKAPP
- 77-78 > TESSORO+SPORT NORTHAUTOKAPP
- 79 > MILEO+SPORT / BENIVAN NORTHAUTOKAPP
- 80 > PACKS**
- 81-86 > CHARACTERISTICS**
- 87-88 > SITZPLÄTZE · GEWICHT**
- 89-92 > SAISON 2022**

ISOFIX

>





Entdecken Sie
einen neuen
Lebensstil.



Baureihe
Amphitryon





Geschichte

Mehr als 40 Jahre Erfahrung
im Wecken von Emotionen.

Seit 2009 sind wir die führende Marke auf dem spanischen Reisemobilmarkt.

Unser erstes Reisemobil entstand im Jahr 1978. Die Serienproduktion startete in 1986. Erfahrung, Innovation und Qualität waren die Faktoren, die 2002 unsere Integration in die französische Trigano-Gruppe bestimmten.

In Peñíscola, unter der Sonne des Mittelmeeres, verfügen wir über mehr als 130.000 m² Anlagen, die mit modernsten Maschinen ausgestattet sind. All dies zusammen mit einem jungen und motivierten Team ermöglicht uns eine Produktionskapazität von über 4.500 Reisemobilen pro Jahr.

Die Doppelzertifizierung ISO 9001 und ISO 14001 garantiert die Qualität und Zuverlässigkeit unserer Produkte in einem umweltverträglichen Produktionssystem. Die Vorstellungskraft des mediterranen Charakters kombiniert mit mitteleuropäischer Technik und Strenge treiben unseren Erfolg und unsere Entwicklung auf der ganzen Welt an.

Bis heute wachsen wir stetig, renovieren und erweitern unsere Einrichtungen, um uns der Marktnachfrage anzupassen und weiterhin Emotionen zu wecken.



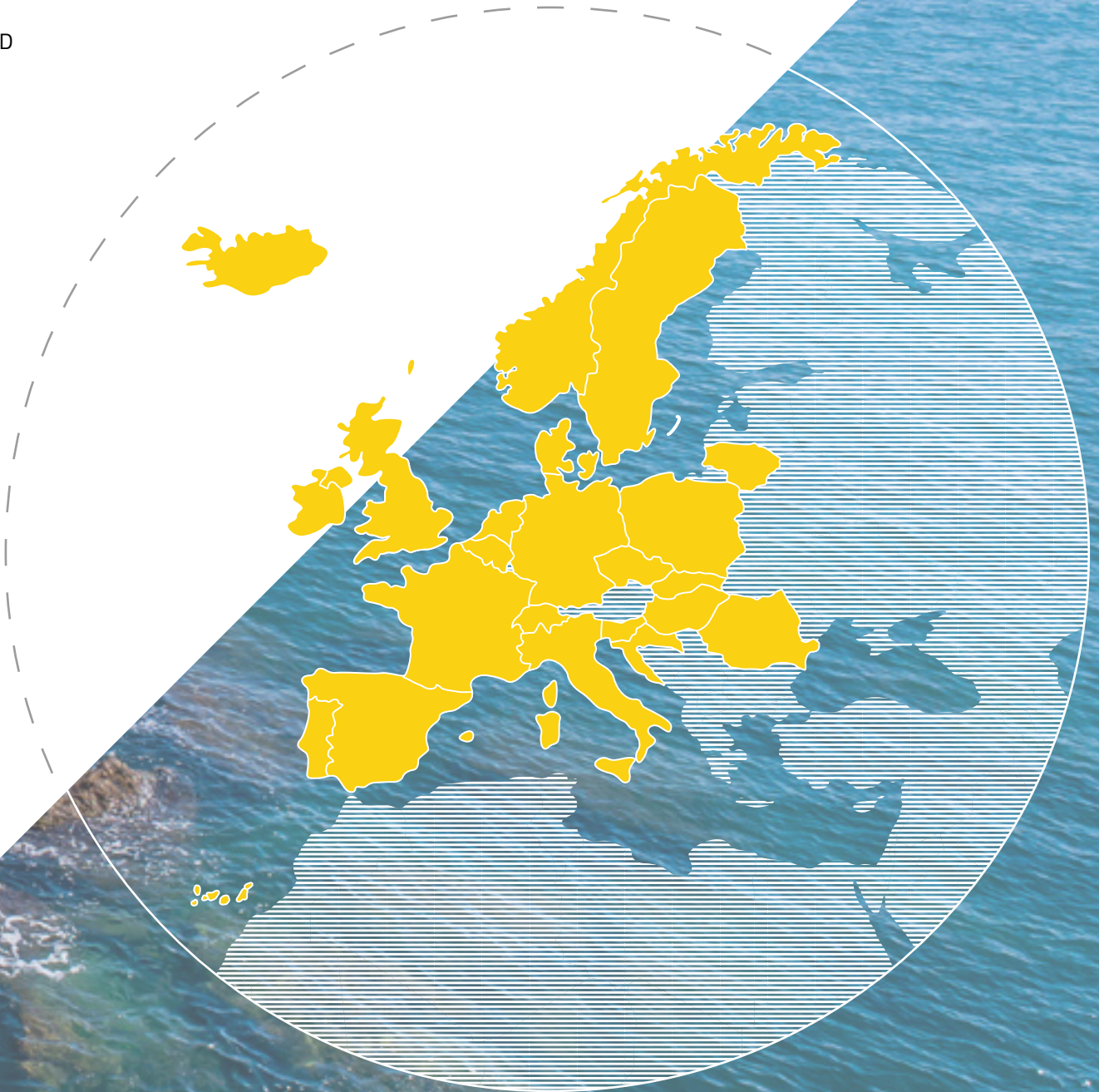


Auf jeder
Reise sind wir
in Ihrer Nähe.



BELGIEN
CHILE
DÄNEMARK
DEUTSCHLAND
FRANKREICH
HOLLAND
IRLAND
ISLAND
ITALIEN
KROATIEN
LITAUEN
MALAYSIA
MAROKKO
NEUSEELAND
NORWEGEN
POLEN
PORTUGAL

SÜDKOREA
RUMÄNIEN
SCHWEIZ
SCHWEIZERISCH
SLOWAKEI
SLOWENIEN
SPANIEN
THAILAND
TSCHECHIEN
UNGARN
VEREINIGTES
KÖNIGREICH





Der Umwelt verpflichtet.

Schließen Sie sich einem Lebens- und Reisetil an, der die Umwelt respektiert.



Die Zukunft unseres Planeten ist sehr wichtig:

>

Qualitäts- und Umweltpolitik.

- > Dank der Doppelzertifizierung ISO 9001 und ISO 14001 bauen wir für unsere Kunden ein beständiges Produkt.

Kreislaufwirtschaft.

- > Von den bei der Produktion anfallenden Abfällen recycelt Benimar bereits fast 50 %. Und wir arbeiten daran, diese Zahl weiter zu steigern.

Erneuerbare Energie.

- > Unsere Stromversorgung stammt zum größten Teil aus erneuerbaren Energien und wir sind bestrebt, 100 % zu erreichen.

Die Bedeutung von Wasser.

- > Wir sind uns unserer Verantwortung sehr bewusst und verfügen über eine eigene Aufbereitungsanlage. Somit verwenden wir das wiederverwertete Wasser bei Produktkontrollen.

Minimieren Sie den CO₂-Fußabdruck.

- > Mit dem Bewusstsein für die Probleme des Treibhauseffekts, stellen wir bei Benimar regelmäßig darüber Berichte aus und arbeiten jeden Tag daran, ihn zu reduzieren und zum Schutz des Planeten beizutragen. Denken Sie daran, dass ein Wohnmobilurlaub weniger CO₂ verursacht als andere Reisemöglichkeiten wie das Boot oder das Flugzeug.

Lieferanten.

- > Jedes Jahr erhöhen wir die Zahl der Nahversorger, mit dem Ziel, Transporte zu reduzieren und somit Emissionen zu minimieren.

UP KONZEPT

Alles, was Sie tun müssen, ist Ihr Ziel zu wählen.

>



Reisebereit



Separate
Dusche



Automome
Heizung



Ausgestattete
Küche



Markise



Solaranlage
140 W

Mehr als eine Art zu reisen, ist es ein Lebensstil. Wenn Sie mit dem Gedanken spielen, die Routine zu durchbrechen, haben wir bei Benimar das UP-Konzept entwickelt.

Ideale und perfekt ausgestattete Modelle, so dass man nur noch ans Genießen denken kann.

7 Modelle, damit Sie das perfekte Reisemobil für sich finden.



BENIVAN^{UP}

B100^{UP}

B120^{UP}

B160^{UP}



SPORT^{UP}

S340^{UP}



TESSORO^{UP}

T440^{UP}

T463^{UP}

T495^{UP}

BENIVAN^{UP}



B100^{UP}

5,40 m



4 4 2*

B120^{UP}

5,99 m



4 4 4

B160^{UP}

6,36 m



4 4 2*

4 Reiseplätze

Fahrradträger

Fenster und
Moskitonetz in
Eingangstüre

Kompakt

Ausziehbarer
Tisch



B160^{UP}

KO



B120UP




B120UP

motorhome


SPORT^{UP}



 140 PS Motor

 5 Reiseplätze


 Große Garage

 Rückfahrsensoren

 TV

 Radio

 Fenster in Eingangstüre

 Hubbett elektrisch

 Reise KIT:
 • Batterie
 • 2 Auffahrkeile
 • 230 V Kabel
 • Wasserschlauch
 • Warnweste
 • 2 Warndreiecke
 • Sanitärzusatz



S340^{UP}

6,76 m

5  5  5 



KO



SPORT VIP

TESSORO^{UP}



T440^{UP}

6,34 m



4 4 4

T463^{UP}

7,48 m



5 5 5

T495^{UP}

7,05 m



5 5 5

- 4/5 Reiseplätze
- Große Garage
- Rückfahrsonoren
- TV
- Radio
- Aufbautür
- Hubbett elektrisch
- Panoramadach im Fahrerhaus
- Reise KIT



T440^{UP}

KO



T463UP



T495UP



T463UP

TESSORO LIP

Baureihe

BENIVAN



Geschaffen mit einer abenteuerlichen Persönlichkeit, bahnt sich die Benivan-Baureihe dank ihrer Größe und Wendigkeit ihren Weg durch kurvenreiche Straßen und große Städte. Es ist Zeit, dass Ihr Traum wahr wird.

Wollen Sie abseits ausgetretener Pfade Abenteuer erleben?

Machen Sie aus jedem
Tag ein neues Abenteuer.



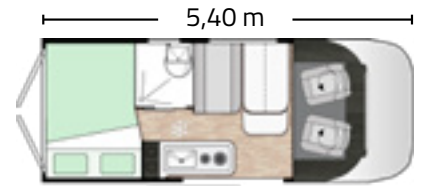


Genießen Sie die Freiheit.

B100

Seite 19-20

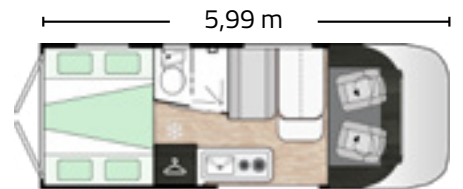
4 4 2*



B120

Seite 19-20

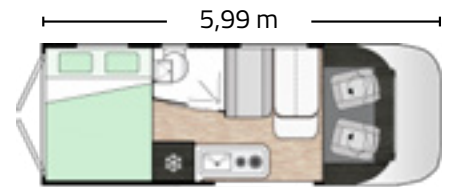
4 4 4



B144

Seite 19-20

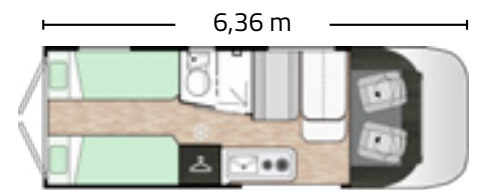
4 4 2*



B160

Seite 21-22

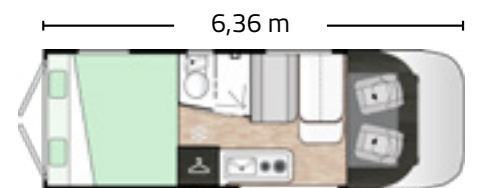
4 4 2*



B190

Seite 21-22

4 4 2*





Entwickelt mit einer
abenteuerlichen
Persönlichkeit.



BENIVAN
B100

4  4  2* 

BENIVAN
B120

4  4  4 

BENIVAN
B144

4  4  2* 





B100



B144





B120



B120

EXEVAN

BENIVAN
B160

4  4  2* 

BENIVAN
B190

4  4  2* 





B160



B190



B190



B190 - B160

EXEVAN

Baureihe


SPORT



Wenn Sie als Familie reisen, ist unsere Sport-Reihe genau das Richtige für Sie. Fahrzeuge mit großem Potential, um neue Erfahrungen zu sammeln, Träume zu verwirklichen und neue Erinnerungen zu schaffen.

Sollen wir die Reise beginnen?

Entdecken Sie diese Welt mit Ihrer Familie.



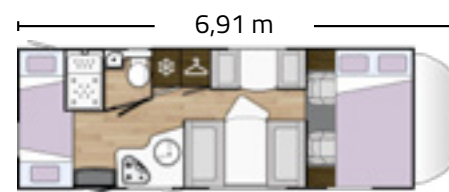
Ein Heim,
um neue
Geschichten
zu erleben.



5323

Seite 29-30

6** 6 7



5340

Seite 27-28

NEU

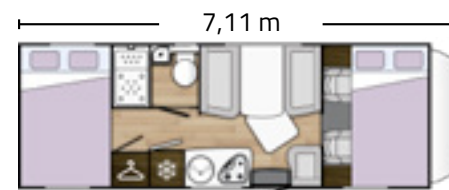
5 5 5



5346

Seite 29-30

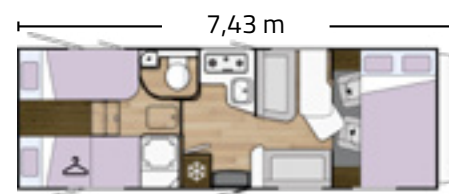
5** 6 6



5363

Seite 27-28

4** 5 4*



*Ein weiterer Platz optional möglich.

**Möglichkeit auf einen weiteren Platz auf Anfrage bei Ihrem Händler



Aktionsbereit.

<





SPORT
S340

NEU

5

5

5

SPORT
S363

4**

5

4*





5340



5340



5363



5363

SPORT



SPORT
5323

6** 6 7

SPORT
5346

5** 6 6





5346



5323



5323



5346

SPORT

Baureihe

TESSORO



Die Idee der Vielseitigkeit bietet oft die attraktivsten Alternativen. Wenn Sie es lieben, das Beste aus jedem Moment zu machen, macht unsere Tessoro-Reihe das Reisen zu einem einzigartigen Erlebnis.

Fahren wir los?



Pure Vielseitigkeit.



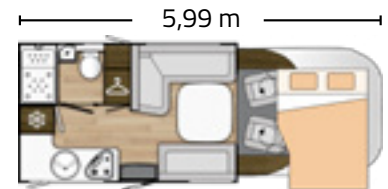


Ausgestattet und Vielseitig.

T481

Seite 39-40

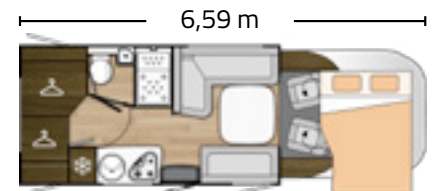
4 6 4



T483

Seite 39-40

5 6 5

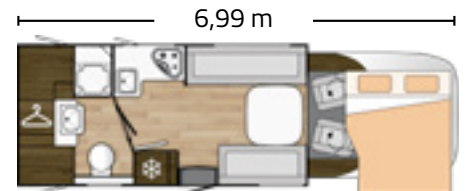


T488

Seite 35-36

NEU

4 6 4



T442

Seite 37-38

4** 5 4*



T463

Seite 37-38

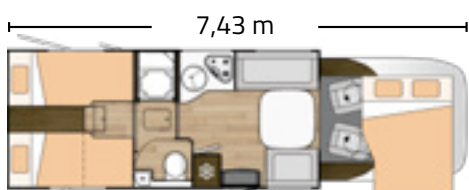
4** 5 4*



T468

Seite 37-38

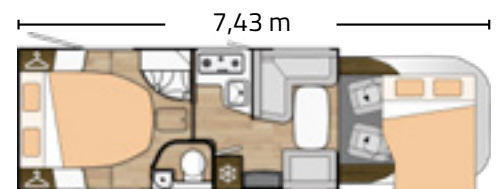
4 5 4



T496

Seite 41-42

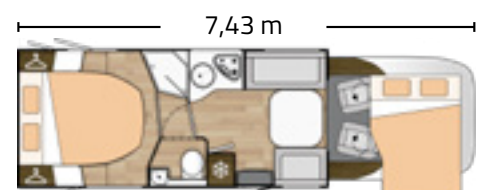
4** 5 4*



T497

Seite 41-42

4 5 4



*Ein weiterer Platz optional möglich.

**Möglichkeit auf einen weiteren Platz auf Anfrage bei Ihrem Händler





Details, die Ihre Aufmerksamkeit erwecken.



NEU

TESSORO
T488

6,99 m



4 6 4





T400

TESSORO
T442

4** 5  4*

TESSORO
T463

4** 5  4*

TESSORO
T468

4  5  4 





T468



T442



T442 - T463



T468

EXSORO

TESSORO
T481

4  4  4 

TESSORO
T483

5  6  5 





T461



T461



T461



T463

ESSORRO

TESSORO
T496

4** 5  4*

TESSORO
T497

4  5  4 





T496



T496 - T497



T497



T497

ESSORO

Baureihe

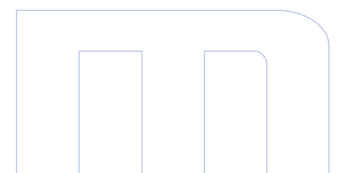

MILEO



Unsere Mileo-Reihe setzt Maßstäbe in Sachen Design und Ausstattung. Lassen Sie sich dazu verführen, die Welt zu bereisen, und lassen Sie Ihre Träume wahr werden..

Legen Sie los!

Genießen Sie
Ihre Reise.



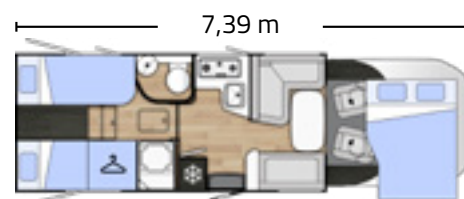
Gebaut, um
Ihre Träume
zu erfüllen.



M263

Seite 48-49

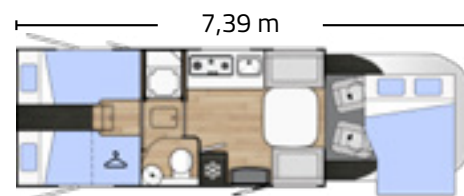
4** 5 4*



M268

Seite 49-50

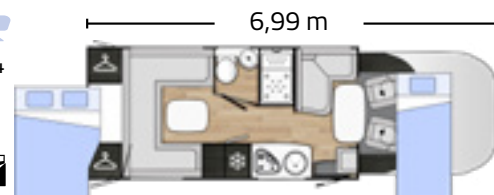
4 4 4



M282

Seite 53-54

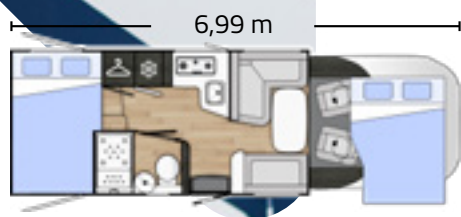
4 5 4



M242

Seite 51-52

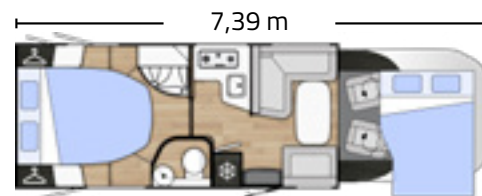
4** 5 4*



M296

Seite 53-54

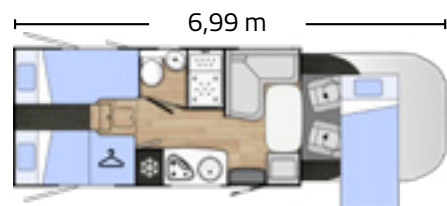
4** 5 4*



M261

Seite 47-48

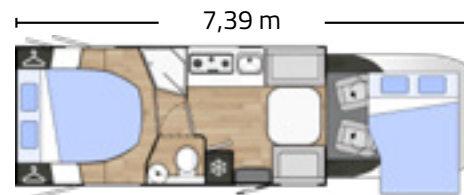
4 4 3*



M297

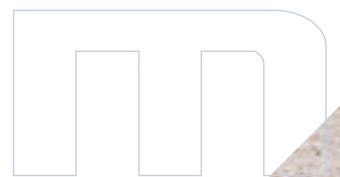

Seite 53-54

4 4 4



*Ein weiterer Platz optional möglich.


**Möglichkeit auf einen weiteren Platz auf Anfrage bei Ihrem Händler





Eigenschaften, die
den Unterschied
machen.



<



MILEO M261

6,99 m



4  4  3* 





m261

MILEO
M268

7,39 m



4 4 4





m266

MILEO
M242

4** 5  4*

MILEO
M263

4** 5  4*





M263



M242



M242



M263



ITLEO



MILEO
M282

4  5  4 

MILEO
M296

4**  5  4* 

MILEO
M297

4  4  4 





m296 - m297



m262



m296

MITTELBO

Baureihe

AMPHITRYON



Für Abenteuer, die auf der Suche nach neuen Erfahrungen sind, die die Freude an der Freiheit spüren und intensiv leben. Der Amphitryon ist das Reisemobil, mit dem Sie sich wie zu Hause fühlen.

Blieben Sie nicht bei dem Wunsch... Trauen Sie sich und genießen Sie es!

Freiheit, Aufregung und Leidenschaft für die Entdeckung neuer Landschaften.



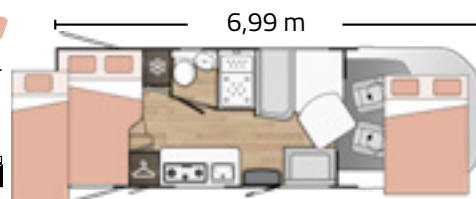


Grundrisse,
um sich wie zu
Hause zu fühlen.

A940

Seite 63-64

4** 5 5

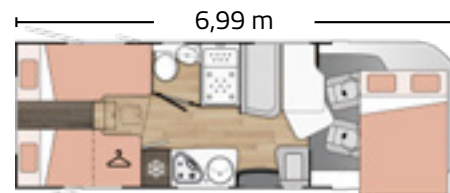


A961

Seite 59-60

NEU

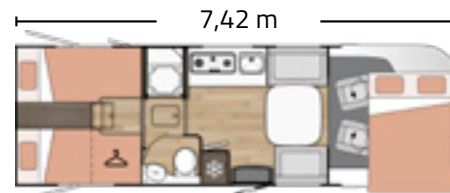
4 4 4



A967

Seite 63-64

3** 4 4

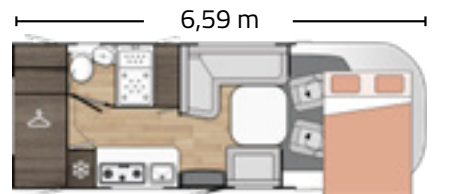


A983

Seite 61-62

NEU

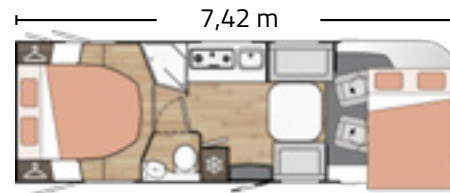
5 5 5



A998

Seite 63-64

3** 4 4



*Ein weiterer Platz optional möglich.

**Möglichkeit auf einen weiteren Platz auf Anfrage bei Ihrem Händler



Reisen Sie mit
Panoramablick.

<



NEU

AMPHITRYON
A961

6,99 m



4 4 4





A961

NEU

AMPHITRYON
A983

6,59 m



5 5 5





AMPHITRYON
A940

4** 5  5 

AMPHITRYON
A967

3** 4  4 

AMPHITRYON
A998

3** 4  4 



AMPI



R940



R998



R967

HITROYON

Grundrisse



Queensbett.

>



Stockbetten.

>



Einzelbetten.

>



Querbett.

>





Welcher Grundriss
ist für Sie der
Beste?

<

Großer Wohnraum.


>



Alles an seinem Platz

Immer genug Stauraum für Alles.

Bei Benimar wissen wir, dass ein Reisemobil viel mehr als ein Fahrzeug zum Reisen ist und sind uns deshalb bewusst, dass der Wohnraum eine Vielfalt an Möglichkeiten bieten muss, um eine aufregende Erfahrung zu machen.





Polsterung



BERLIN



LISBOA



GANDIA



VALENCIA





ATENAS

Wählen Sie
Ihren Stil



MILAN



Warum ein benimar?

Reisemobile, die mit ihren Werten den Unterschied ausmachen:

- Eine Vielfalt von Grundrissen, beliebt und außergewöhnlich.
- Ausgewogenheit der Aufbauten auf Ford- und Fiat-Chassis.
- Ein einfaches und verständliches Konzept.
- Ein klares und modernes Design.
- Viel Tageslicht im Wohnbereich.
- Unsere Möbel sind erhöht, um größere Tiefe und Widerstandsfähigkeit anzubieten.
- Innendesign mit zweifarbiger Innenverkleidung und LED-Innenbeleuchtung.
- Wir bieten eine große Auswahl an Polsterungen.
- Umfangreiche Serienausstattung.
- Kontinuierliche Anpassung unserer Produktionskapazität.
- Technische Lösungen, die auf Zuverlässigkeit ausgerichtet sind.

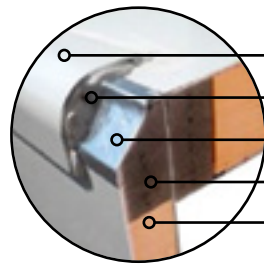
Und das alles natürlich zu wettbewerbsfähigen Preisen!





I.S.B.-Kabine

[Isolation System Benimar]



KANTEN :

- Aluminiumprofil
- Hydrophober Kitt
- Aluminium-Butylband
- Erweiterte PVC-Profilierung
- Hochdichte, Wasserabweisende XPS-Dämmung

Ein Mehrwert für
ihr Wohnmobil.

>

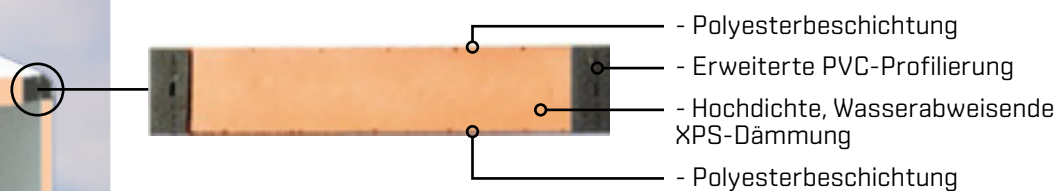
Der nahezu vollständige Verzicht auf Holz in der Karosseriestruktur und die Verwendung von wasserabweisenden Materialien mit hohem Dämmvermögen garantieren eine überdurchschnittliche Lebensdauer des Fahrzeugs.

Die Boden-, Dach- und Wandstärken aus XPS-Material bieten eine Dämmung, die über den üblichen Standards liegt.

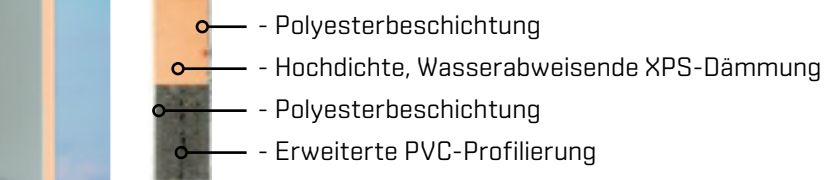




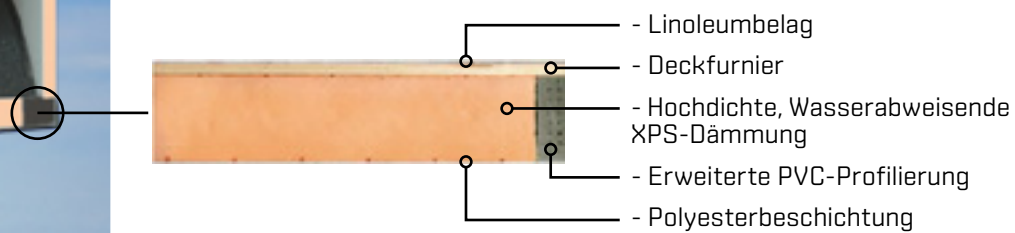
DACH : 56 mm.



WÄNDE : 29 mm.



BODENAUFBAU : 62 mm.



PACK NORTHAUTOKAPP

Fügen Sie Ihrem Benivan
Premium-Qualität hinzu.

>



Zusätzlich auf unsere komplett ausgestatteten Reisemobile haben wir eine Version entwickelt, die ursprünglich für „skandinavische Länder“ gedacht war.

Zusammen mit dem Komfort im Wohnbereich wollten wir mit den Winter- und Delivery Pack als Serienausstattung den Fahrkomfort mit leistungsstarkem Motor und einem Automatikgetriebe kombinieren.





- Fiat Motor 160 PS.
- Automatikgertriebe.
- Armaturenbrett mit Alu Dekor.
- Lederlenkrad und Lederschalthebel.
- **DELIVERY-Pack:**
 - + Rückfahrkamera.
 - + Solarpanel 140 W.
 - + LED-Außenlicht.
- **WINTER-Pack Alde:**
 - + Beheizter und isolierter Abwassertank.
 - + Einstiegsstufe isoliert.
 - + Isolations-Matten für Fenster im Fahrerhaus.
 - + Vorbereitung für 2. Batterie im Fahrerhaus.
 - + ALDE-Heizung außer A940.
 - + Digitaler Heizungsschalter.
 - + Isolierte Außenheizungsrohre.
- Kennzeichnung "Northautokapp".



Bei diesem PREMIUM-Modell geht dieses Paket noch weiter, indem es zusätzlich zu den Northautokapp Fiat-Optionen eine **ALDE-Fußbodenheizung** (außer A940) enthält, d.h. die Heizung, erhält Warmwasserzirkulation, in peripheren Heizkörpern und in der Fußbodenheizung.

Das ganze Jahr über und auf der ganzen Welt fühlen Sie sich in Ihrem Wohnmobil wie zu Hause!

NORTHAUTOKAPP (auf FORD chassis) (außer UP)



TESSORO - SPORT

- Ford Motor 160 PS.
- Automatikgetriebe.
- Radio mit 9-Zoll-Bildschirm.
- DELIVERY-Pack:
 - + Rückfahrkamera.
 - + Solarpanel 140 W.
 - + Verdunkelungssystem Kabine.
 - + LED-Außenlicht.
- WINTER-Pack:
 - + Beheizter und isolierter Abwassertank.
 - + Einstiegsstufe isoliert.
 - + Isolations-Matten für Fenster im Fahrerhaus.
 - + Vorbereitung für 2. Batterie im Fahrerhaus.
 - + Erhöhte Heizleistung (Webasto 5.500W oder Truma 6.000W + 230 V + InetBox (T463 / T468 / T483 / T497 / S363).
 - + Digitaler Heizungsschalter.
 - + Isolierte Außenheizungsrohre.
- Metallgraue Kabine.
- 16-Zoll-Alufelgen.
- Spezifische Außendekoration.
- Kennzeichnung "Northautokapp".





NORTHAUTOKAPP (auf FIAT chassis) (außer UP)



MILEO - SPORT

BENIVAN

- Fiat Motor 160 PS.
- Automatikgetriebe.
- Armaturenbrett mit Alu Dekor.
- Lederlenkrad und Lederschaltelhebel.
- LED-Tagfahrlicht.
- Regen- und Dämmerungssensor.
- Kühlergrill BENIMAR schwarz mit dekorativem Chromstreifen.
- DELIVERY-Pack:
 - + Rückfahrkamera.
 - + Solarpanel 140 W.
 - + LED-Außenlicht.
- WINTER-Pack:
 - + Beheizter und isolierter Abwassertank.
 - + Einstiegsstufe isoliert.
 - + Isolations-Matten für Fenster im Fahrerhaus.
 - + Vorbereitung für 2. Batterie im Fahrerhaus.
 - + Erhöhte Heizleistung (Webasto 5.500W oder Truma 6.000W + 230 V + InetBox (T463 / T468 / T483 / T497 / S363).
 - + Digitaler Heizungsschalter.
 - + Isolierte Außenheizungsrohre.
- Kennzeichnung "Northautokapp".

- Fiat Motor 160 PS.
- Kombiniert Heizung / Warmwasserboiler Diesel 4000W (Truma Combi D4)
- Automatikgetriebe.
- Armaturenbrett mit Alu Dekor.
- Fußmatten in Fahrerhauskabine.
- Lederlenkrad und Lederschaltelhebel.
- LED-Tagfahrlicht.
- Regen- und Dämmerungssensor.
- Große Dachluke im Wohnbereich (700x500 mm).
- Extra flache Seitenfenster.
- Hoch resistentes, zweifarbiges Mobiliar.
- Corian-Küchenarbeitsplatte.
- Duschplattform, Dusche mit Duschwand.
- Teppich Innenraum.
- Kit für Bett im Wohnbereich.
- LED-Außenleuchte.
- Rückfahrkamera.
- Beheizter und isolierter Wasser- und Abwassertank.
- Kennzeichnung "Northautokapp".



PACKS SAISON

TIGESORO - SPORT FORD (außer UP)	FORD-Motorerweiterung von 130 PS auf 170 PS
	Automatikgetriebe FORD
TIGESORO - SPORT FORD (außer UP)	Heavy-4100 kg-Fahrgestell
	DELIVERY: Rückfahrkamera + Solarpanel 140 W + Verdunkelungssystem Kabine + LED-Außenlicht
	WINTER: Beheizter und isolierter Abwassertank + Einstiegsstufe isoliert + Isolations-Matten für Fenster im Fahrerhaus + Vorbereitung für 2. Batterie im Fahrerhaus + erhöhte Heizleistung (Webasto 5.500W oder Truma 6.000W + 230 V + InetBox (T463 / T468 / T483 / T497 / S363) + digitaler Heizungsschalter + isolierte Außenheizungsrohre
	NORHAUTOKAPP: FORD-Motorerweiterung auf 170 PS + Automatikgetriebe + Radio mit 9-Zoll-Bildschirm + DELIVERY-Pack + WINTER-Pack + 16-Zoll-Alufelgen + Metallgraue Kabine + Spezifische Außendekoration+ Kennzeichnung "Northautokapp" Kunstlederpolsterung (GANDIA, MILAN, VALENCIA)
BASE	FIAT-Motorerweiterung von 140 PS auf 160 PS
	Automatikgetriebe FIAT
MILEO - SPORT FIAT ALFA	FIAT-Motorerweiterung von 140 PS auf 160 PS
	FIAT-Motorerweiterung von 160 PS auf 180 PS mit integriertem FIAT-Advance Pack (Notbremsassistent mit Fußgängererkennung + Spurhalteassistent + Regen- und Lichtsensor + Verkehrszeichenerkennung + Adaptiver Tempomat 30 km / h + Intelligenter Tempomat + Müdigkeitserkennung)
	Automatikgetriebe FIAT
	Heavy-4400 kg-Fahrgestell
	DELIVERY: Rückfahrkamera + Solarpanel 140 W + LED-Außenlicht
	WINTER: Beheizter und isolierter Abwassertank + Einstiegsstufe isoliert + Isolations-Matten für Fenster im Fahrerhaus + Vorbereitung für 2. Batterie im Fahrerhaus + erhöhte Heizleistung (Webasto 5.500W oder Truma 6.000W + 230 V + InetBox (T463 / T468 / T483 / T497 / S363) + digitaler Heizungsschalter + isolierte Außenheizungsrohre. NORHAUTOKAPP: Fiat Motor 160 PS + Automatikgetriebe + Armaturenbrett mit Alu Dekor + Lederlenkrad und Lederschaltelhebel + LED-Tagfahrlicht + Regen- und Dämmerungssensor + Kühlergrill BENIMAR schwarz mit dekorativem Chromstreifen + DELIVERY-Pack + WINTER-Pack + Kennzeichnung "Northautokapp" TECNO: Radio mit 10-Zoll-Bildschirm + Digitales Tacho + Klimaautomatik mit Induktions Ladeschale fürs Smartphone + Keyless Entry & Go + LED-Scheinwerfer + beheizte Windschutzscheibe Kunstlederpolsterung (GANDIA, MILAN, VALENCIA)
BASE	FIAT-Motorerweiterung von 140 PS auf 160 PS
	Automatikgetriebe FIAT
BENIMAR - SPORT FIAT ALFA	FIAT-Motorerweiterung von 140 PS auf 160 PS
	FIAT-Motorerweiterung von 160 PS auf 180 PS
	Automatikgetriebe FIAT
	Heavy-4400 kg-Fahrgestell
	DELIVERY: Rückfahrkamera+Solarpanel 140 W + LED-Außenlicht
	WINTER: Beheizter und isolierter Abwassertank + Einstiegsstufe isoliert + Isolations-Matten für Fenster im Fahrerhaus + Vorbereitung für 2. Batterie im Fahrerhaus + erhöhte Heizleistung Truma 6.000W + 230 V + InetBox (Webasto 5500W in A940) + digitaler Heizungsschalter + isolierte Außenheizungsrohre NORHAUTOKAPP: Fiat Motor 160 PS + Automatikgetriebe + Armaturenbrett mit Alu Dekor + Lederlenkrad und Lederschaltelhebel + DELIVERY-Pack + WINTER-Pack (mit ALDE-Heizung außer A940) + Kennzeichnung "Northautokapp" N-LIGHT: Motor 160 PS FIAT + Automatikgetriebe + Rückfahrkamera + WINTER-Pack Kunstlederpolsterung (MILAN)
BASE	FIAT-Motorerweiterung von 140 PS auf 160 PS
	Automatikgetriebe FIAT
BENIMAR - SPORT FIAT ALFA	Pop-Up-Dach
	Panoramadach im Fahrerhaus
	Außenlackierung (Black 632 / Iron Grey 691 / Aluminium Grey 611 / Lanzarote 385)
	NORHAUTOKAPP: FIAT-Motor FIAT 160 PS + Automatikgetriebe + Armaturenbrett mit Alu-Dekor + Fußmatten in Fahrerhauskabine + Lederlenkrad und Lederschaltelhebel + LED-Tagfahrlicht + große Dachluke im Wohnbereich (700x500 mm) + extra flache Seitenfenster + hoch resistentes, zweifarbiges Mobiliar + Corian-Küchenarbeitsplatte + Duschplattform, Dusche mit Duschwand + Teppich Innenraum + Kit für Bett im Wohnbereich + LED-Außenleuchte + Rückfahrkamera + beheizter und isolierter Wasser- und Abwassertank+ Kennzeichnung "Northautokapp" + Kombiniert Heizung / Warmwasserboiler Diesel 4000W (Truma Combi D4) Stoffpolsterung (BERLIN)

Die erwähnten technischen Daten sowie der komplette Inhalt (Text und Bilder) sind für die Vorstellung August 2021 gültig. Jedoch kann der Inhalt durch Fortschritte in der Entwicklung abweichen. BENIMAR behält sich das Recht vor, den Inhalt sowie die Zusammensetzung der hier erwähnten Fahrzeuge jederzeit ändern zu können. Die abgebildeten Fahrzeuge können je nach verschiedenem Zubehör von der Preisliste abweichen. Die vorhandene Dekoration ist nicht Bestandteil unserer Fahrzeuge. Da die Reisemobile in verschiedenen Ländern verkauft werden, variieren ihre technischen Merkmale und Ausstattung von Land zu Land. Einige Modelle sind in bestimmten Ländern möglicherweise nicht erhältlich. Wir möchten Sie daher bitten, Ihren Händler für genauere Informationen zu befragen. Nichtvertragliches Dokument. Benimar übernimmt keine Verantwortung für die Übersetzung sowie Tippfehler dieses Kataloges oder sonstiger Dokumente. Das Kopieren dieses Textes oder eines Dokumentes, auch Teilauszüge, ist ausdrücklich untersagt. Bitte rechtmäßig Entsorgen.

Das Gewicht der verschiedenen Optionen (z.B. Anhängerkupplung oder Motorradträger) kann das erlaubte Nutzgewicht sowie die angegebene Anzahl der erlaubten mitgeführten Personen verringern. Ihr Offizieller BENIMAR-Vertriebshändler ist für weitere Informationen gerne für sie da.

Leergewicht: Das Leergewicht beinhaltet das Gewicht des Fahrers (75 kg) sowie eine maximale Wasserreserve im Umlauf, 90% Kraftstoff und 100% Gas. Das Leergewicht beinhaltet beim Verlassen der Fabrik nur die Standardausstattung. Die europäische Regelung toleriert einen Unterschied von +/- 5% im Leergewicht. Der Hersteller behält sich das Recht vor, Änderungen vorzunehmen.

Der Wassertankinhalt unserer Wohnmobile ist mit einem Inhalt von 1L homologiert um der Konformitätserklärung bezüglich des Leergewichtes zu entsprechen. Dementsprechend ist der Betreiber verantwortlich das angegebene zulässige Gesamtgewicht bei vollgeladenem Wohnmobil nicht zu überschreiten. Bei überschreiten des zulässigen Gesamtgewichtes hat der Betreiber durch leeren des Wassertanks etwas Spielraum um das Gewicht zu reduzieren.

Manche Fahrzeuge können mit verbaute Optionen präsentiert werden. Die technische Ausstattungen der hier gezeigten Fahrzeugen können je nach Land variieren. Benimar übernimmt keine Verantwortung für die Übersetzung sowie Tippfehler dieses Kataloges oder sonstiges Dokument. Das Kopieren dieses Textes oder eines Dokumentes ist verboten.

Bitte rechtmäßig Entsorgen.

Ihr Offizieller BENIMAR Vertriebshändler ist für weitere Informationen gerne für sie da.

Bei einer Mehrsprachigen Version gilt die englische Ausführung.

Die Fotos unserer Fahrzeuge in Naturlandschaften und Stadtgebieten, wurden mit entsprechender Genehmigung in kontrollierten Umgebungen und von Fachleuten aufgenommen. Von BENIMAR aus bitten wir, die Vorschriften für die Straßenverkehrssicherheit einzuhalten und die Umwelt zu respektieren und zu schützen.

Weitere Infos finden Sie auf unserer Webseite www.benimar.es

*Abgebildete Fahrzeuge können Optionen oder Pakete enthalten

** Bitte beachten! Nicht bei allen Modellen ist die Isofix Halterung mit inbegriffen.

SERIE = ✓
OPTION = 0**B100**
LIP**B120**
LIP**B160**
LIP**B100****B120****B144****B160****B180**

	B100 LIP	B120 LIP	B160 LIP	B100	B120	B144	B160	B180
FAHRGESTELL								
Neuer FIAT Euro 6 d-2,2 l-140 PS-6-Gangschaltung	✓	✓	✓	✓	✓	✓	✓	✓
Neues FIAT Armaturenbrett	✓	✓	✓	✓	✓	✓	✓	✓
Radabstand (mm)	3450	4035	4035	3450	4035	4035	4035	4035
Fahrgestell 3500 Kg	✓	✓	✓	✓	✓	✓	✓	✓
Benzintankinhalt 90 Liter	✓	✓	✓	✓	✓	✓	✓	✓
Schwarz glänzend verchromte 16-Zoll-Alufelgen	✓	✓	✓	✓	✓	✓	✓	✓
Weißer Karosserie	✓	✓	✓	✓	✓	✓	✓	✓
Frontstoßange lackiert in Kabinenfarbe	✓	✓	✓	✓	✓	✓	✓	✓
Schwarzer Kühlergrill	✓	✓	✓	✓	✓	✓	✓	✓
Scheinwerfer mit schwarzer Kontur	✓	✓	✓	✓	✓	✓	✓	✓
Nebelscheinwerfer	✓	✓	✓	✓	✓	✓	✓	✓
Rückspiegel elektrisch und beheizt	✓	✓	✓	✓	✓	✓	✓	✓
Elektrische Fensterheber	✓	✓	✓	✓	✓	✓	✓	✓
Verdunklungsvorhänge REMIS	✓	✓	✓	✓	✓	✓	✓	✓
Zentralverriegelung mit Fernbedienung	✓	✓	✓	✓	✓	✓	✓	✓
ABS + ESP	✓	✓	✓	✓	✓	✓	✓	✓
Traktion Plus+ Hill Descend	✓	✓	✓	✓	✓	✓	✓	✓
Tempomat	✓	✓	✓	✓	✓	✓	✓	✓
Elektrische Einstiegsstufe	✓	✓	✓	✓	✓	✓	✓	✓
Manuelle Klimaanlage im Fahrerhaus	✓	✓	✓	✓	✓	✓	✓	✓
Fahrer- und Beifahrerairbag	✓	✓	✓	✓	✓	✓	✓	✓
Lenkrad mit Tiefenverstellung	✓	✓	✓	✓	✓	✓	✓	✓
Radio DAB + Bluetooth + USB + Touchscreen	✓	✓	✓	✓	✓	✓	✓	✓
Lenkradfernbedienung	✓	✓	✓	✓	✓	✓	✓	✓
Höhenverstellbarer Fahrer- und Beifahrersitz, 2 Armlehnen mit Rücklehnenverstellung	✓	✓	✓	✓	✓	✓	✓	✓
Sitzbezüge im Fahrerhaus sowie im Wohnraum	✓	✓	✓	✓	✓	✓	✓	✓
WOHNRAUM								
Doppelverglasung für Fenster	✓	✓	✓	✓	✓	✓	✓	✓
Fahrerhaus geschnitten zur Raumvergrößerung	✓	✓	✓	✓	✓	✓	✓	✓
Fenster und Moskitonetz in Eingangstüre	✓	✓	✓	✓	✓	✓	✓	✓
Elektrische Trittstufe	✓	✓	✓	✓	✓	✓	✓	✓
Neues Außendesign	✓	✓	✓	✓	✓	✓	✓	✓
Außenmarkise in matt-schwarz	✓	✓	✓	✓	✓	✓	✓	✓
Fahrradträger für 2 Fahrräder (max. 30 kg)	✓	✓	✓	✓	✓	✓	✓	✓
Solaranlage (120 W)	✓	✓	✓	✓	✓	✓	✓	✓
INNENRAUM								
Ausstattung BERLIN	✓	✓	✓	✓	✓	✓	✓	✓
Lederausstattung MILAN	✓	✓	✓	✓	✓	✓	✓	✓
Schubladen mit automatischem Einzug	✓	✓	✓	✓	✓	✓	✓	✓
Doppelstockbett im Heck Herausnehmbar	✓	✓	✓	✓	✓	✓	✓	✓
Hubbett elektrisch 2 Plätze	✓	✓	✓	✓	✓	✓	✓	✓
Zwillingsbetten	✓	✓	✓	✓	✓	✓	✓	✓
Höhenverstellbarer Teleskop-Esstisch	✓	✓	✓	✓	✓	✓	✓	✓
Klappbarer Premium-Tisch	✓	✓	✓	✓	✓	✓	✓	✓
ISOFIX in den hinteren Sitzen	✓	✓	✓	✓	✓	✓	✓	✓
1 Küchenset	✓	✓	✓	✓	✓	✓	✓	✓
KÜCHE								
Spülbecken und 2-Gas-Kochfelder	✓	✓	✓	✓	✓	✓	✓	✓
70 Liter Kompressor Kühlschrank	✓	✓	✓	✓	✓	✓	✓	✓
90 Liter Kompressor Kühlschrank	✓	✓	✓	✓	✓	✓	✓	✓
Kühlschrank 80 Liter AES	✓	✓	✓	✓	✓	✓	✓	✓
138 Liter Kompressor Kühlschrank	✓	✓	✓	✓	✓	✓	✓	✓
max. Anzahl der mitführbaren Gasflaschen (max. Alu 11kg)***	1	1	1	1	1	1	1	1
BADEZIMMER								
Badezimmer mit Fenster	✓	✓	✓	✓	✓	✓	✓	✓
FASSUNGSVERMÖGEN DER WASSERTANKS								
Frischwasser (l)	100	100	100	100	100	100	100	100
Abwasser (l)	100	100	100	100	100	100	100	100
HEIZUNG								
Kombiniert Heizung / Warmwasserboiler Diesel 4000W (Truma Combi D4)	✓	✓	✓	✓	✓	✓	✓	✓
Kombiniert Heizung Diesel Webasto + Warmwasserboiler gas Truma 10 LTS	✓	✓	✓	✓	✓	✓	✓	✓
MAßE / GEWICHT / PLÄTZE								
Länge (cm)	541	599	636	541	599	599	636	636
Breite (cm)	205	205	205	205	205	205	205	205
Höhe (cm)	265	265	265	265	265	265	265	265
Zulässiges Gesamtgewicht (kg)	3500	3500	3500	3500	3500	3500	3500	3500
Masse in fahrbereitem Zustand (+/-5%) (kg)*****	2665	2775	2905	2665	2775	2805	2905	2905
Maximale Anhängelast (kg)	2500	2500	2500	2500	2500	2500	2500	2500
Maximale Anzahl erlaubter Personen für den öffentlichen Straßenverkehr / Essplätze / Schlafplätze	4/4/2*	4/4/4	4/4/2*	4/4/2*	4/4/4	4/4/2*	4/4/2*	4/4/2*
BETTMAßE								
Hinten-oben (cm)	-	140x186	-	-	140x186	-	-	-
Hinten-unten (cm)	130/115x190	130x180	193/190x76	130/115x190	130x180	144x190	193/190x76	185x160

ACHTUNG: Das Gewicht der verschiedenen Optionen kann das erlaubte Nutzgewicht sowie die angegebene Anzahl der erlaubten mitgeführten Personen verringern. Bei vollgeladenem Fahrzeug muss festgestellt werden, dass das erlaubte Gesamtgewicht nicht überschritten wird.

*Ein weiterer Platz optional möglich.

***Der Angabe liegen Gasflaschen der Größe 11 kg. In Fahrstellung darf max. eine 11kg Aluminiumgasflasche mitgeführt werden; Bei ausreichender Restzuladung kann in Fahrstellung u. U. auch eine zweite Flasche mitgeführt werden.

****Wassermenge in Fahrstellung 20 l. Bei ausreichend vorhandener Restzuladung kann das für die Fahrstellung mit 20 l angegebene Volumen auch über die angegebenen 20 l hinaus gefüllt werden.

*****Masse in fahrbereitem Zustand nach Verordnung EU Nr. 1230/2012: Fahrzeug mit Standardausstattung gemäß den Herstellerangaben, 75kg Fahrer, 90% der Füllmenge für Kraftstoff, Wasser in Fahrstellung sowie Gas (11kg Aluminiumgasflasche), ohne Sonderausstattung.

2022

SPORT FORDSERIE = ✓
OPTION = 0**S340
LIP****S340****S363**

FAHRGESTELL	S340 LIP	S340	S363
FORD Euro 6d – 130 PS 6- Gang-Getriebe	✓	✓	✓
FORD Euro 6d – 160 PS Heavy Duty 6- Gang-Getriebe	✓	0	0
Breitere Hinterachse (1980 mm)	✓	✓	✓
Radstand (mm)	3750	3750	3954
16-Zoll Räder	✓	✓	✓
Frontstoßbänge lackiert in Kabinenfarbe	✓	✓	✓
Tagfahrlicht	✓	✓	✓
Automatische Scheinwerfer	✓	✓	✓
Nebelscheinwerfer vorne + Standlicht	✓	✓	✓
Halogenscheinwerfer mit Kurvenlicht	✓	✓	✓
Rückspiegel elektrisch und beheizt	✓	✓	✓
Elektrische Fensterheber	✓	✓	✓
Automatische Scheibenwischer und Windschutzscheibe mit elektrischem Entfrostsungssystem	✓	✓	✓
Zentralverriegelung mit Fernbedienung	✓	✓	✓
ABS + ESP	✓	✓	✓
Tempomat	✓	✓	✓
Manuelle Klimaanlage im Fahrerhaus	✓	✓	✓
Fahrer- und Beifahrerairbag	✓	✓	✓
Lederlenkrad	✓	✓	✓
Handbremse absenkbar	✓	✓	✓
Lederschaltelhebel	✓	✓	✓
Radio DAB USB mit Bluetooth	✓	✓	✓
Höhenverstellbarer und drehbarer Fahrer- und Beifahrersitz, 2 Armlehnen mit Rücklehnenverstellung	✓	✓	✓
Fahrer- und Beifahrersitz mit Polsterverstellung	✓	✓	✓
Sitzbezüge im Fahrerhaus im Wohnraumdesign	✓	✓	✓
Ablage im Fahrerhausdach	✓	✓	✓
Ablage im Armaturenbrett mit 12 V Steckdose	✓	✓	✓
WOHNRAUM			
Aufbau und Unterboden aus GFK	✓	✓	✓
Seitenwände und Dach mit holzfreiem Aufbau	✓	✓	✓
Kopfteil oberhalb des Fahrerhaus 100% aus GFK	✓	✓	✓
Fenster mit Doppelverglasung Dometic D-LUX	✓	✓	✓
Heckstoßbänge mit LED Leuchten	✓	✓	✓
Sicherheitstür mit Fenster und Mülleimer	✓	✓	✓
Sicherheitstür mit 2 Verriegelungsbolzen, Fenster mit Moskitonetz und Mülleimer	✓	✓	✓
230 V- und 12 V-Steckdosen in der Garage	✓	✓	✓
Neue Schlösser an den Aussenklappen	✓	✓	✓
Fixierung Fahrradhalter	✓	✓	✓
Markise	✓	✓	✓
Solaranlage 140 W	✓	✓	✓
TV 20-Zoll mit DVB-T Antenne	✓	✓	✓
Rückfahransoren	✓	✓	✓
Reise KIT (Batterie, 2 Auffahrkeile, 230 V Kabel, Wasserschlauch, Warnweste, 2 Warnreiecke, Sanitärzusatz)	✓	✓	✓
INNENRAUM			
MONTECARLO-Mobiliar	✓	✓	✓
Innenraumbeleuchtung mit LED	✓	✓	✓
Schubladen mit Softclose	✓	✓	✓
Kissen mit wechselbaren Bezügen	✓	✓	✓
Zugang zur Garage aus dem Fahrzeuginneren	✓	✓	✓
Innentür mit direktem Zutritt zur Garage	✓	✓	✓
Hubbett elektrisch 1 Schlafplatz (max. 150 Kg)	✓	✓	✓
Alkovenbett 155 cm	✓	✓	✓
Hinteres Bett mit manueller Höhenverstellung	✓	✓	✓
Einzelbetten umbaubar zu großem Doppelbett 170x210 cm	✓	✓	✓
USB Anschluss am Kopfteil de Bettes	✓	✓	✓
TV-Halterung	✓	✓	✓
3 Dekokissen Sitzgruppe und 2 Schlafkissen Bett	✓	✓	✓
1 Küchenset (2 Handtücher + 1 Benimar-Kochschürze)	✓	✓	✓
KÜCHE			
Spülbecken und 3-Flammen-Kocher	✓	✓	✓
Spülbecken und 3-Flammen-Kocher mit elektrischer Zündung	✓	✓	✓
Großer Kühlschrank 140 Liter mit separater Schublade für 9 Flaschen	✓	✓	✓
Küchenplattenverlängerung	✓	✓	✓
max. Anzahl der mitführbaren Gasflaschen (max. Alu 11kg)	1	1	2
Gas-Backofen		0	0
BADEZIMMER			
Separate Dusche mit Korb	✓	✓	✓
WASSERTANK			
Frischwasser (l)	20****/ 120	20****/ 120	20****/ 105
Abwasser (l)	105	105	105
HEIZUNG			
Dieselheizung – 4000 W	✓	✓	✓
Gas-Warmwasserboiler	✓	✓	✓
Kombiniert Heizung / Gas-Warmwasserboiler – 4000 W	✓	✓	✓
MAßE / GEWICHT / PLÄTZE			
Länge (cm)	676	671	743
Breite (cm)	230	230	230
Höhe (cm)	308	308	308
Zulässiges Gesamtgewicht (kg)	3500	3500	3500
Masse in fahrbereiten Zustand (+/-5%) (kg)	3034	3021	3020
Maximale Anhängelast (kg)***	1500	1500	1500
Maximale Anzahl erlaubter Personen für den öffentlichen Straßenverkehr / Essplätze / Schlafplätze	5/5/5	5/5/5	4**/5/4*
BETTMESSUNGEN			
Hinten (cm)	131/109x203 + 74x191	131/109x203 + 74x191	85x188 + 85x190
Alkovenbett (cm)	155x203	155x203	155x203
Sitzgruppe (cm)	-	-	90x210
Zusätzliche Matratze für den 5. Schlafplatz			0
STAUARAUM UND GARAGE			
Große rechte Tür Stauraum (cm)	84x114	84x114	84x104
Große linke Tür Stauraum (cm)	58x89	58x89	84x104
Max. Höhe in der Garage (cm)	67/120	67/120	113

2022

SPORT FIATSERIE = ✓
OPTION = 0**S363****S346**

FAHRGESTELL	S363	S346
Neuer FIAT Euro 6 d-2, 2 l-140 PS-6-Gangschaltung	✓	✓
Neues FIAT Armaturenbrett	✓	✓
Breitere Hinterachse (1980 mm)	✓	✓
Radstand (mm)	3800	4035
Tagfahrlicht	✓	✓
Rückspiegel elektrisch und beheizt	✓	✓
Elektrische Fensterheber	✓	✓
Zentralverriegelung mit Fernbedienung	✓	✓
ABS + ESP	✓	✓
Tempomat	✓	✓
Manuelle Klimaanlage im Fahrerhaus	✓	✓
Fahrer- und Beifahrerairbag	✓	✓
Lenkrad mit Tiefenverstellung	✓	✓
Höhenverstellbarer Fahrer- und Beifahrersitz, 2 Armlehnen mit Rücklehnenverstellung	✓	✓
Sitzbezüge im Fahrerhaus im Wohnraumdesign	✓	✓
WOHNRAUM		
Aufbau und Unterboden aus GFK	✓	✓
Seitenwände und Dach mit holzfreiem Aufbau	✓	✓
Dachfenster Sitzgruppe 70 x 50 cm	✓	✓
Fenster mit Doppelverglasung Dometic D-LUX	✓	✓
Heckstoßbänge mit LED Leuchten	✓	✓
Sicherheitstür mit 2 Verriegelungsbolzen, Fenster mit Moskitonetz und Mülleimer	✓	✓
230 V- und 12 V-Steckdosen in der Garage	✓	✓
Neue Schlösser an den Aussenklappen	✓	✓
Fixierung Fahrradhalter	✓	✓
Rückfahransoren	✓	✓
INNENRAUM		
MONTECARLO-Mobiliar	✓	✓
Innenraumbeleuchtung mit LED	✓	✓
Schubladen mit Softclose	✓	✓
Kissen mit wechselbaren Bezügen	✓	✓
Ausziehbarer Esstisch	✓	✓
Alkovenbett 155 cm	✓	✓
Hinteres Bett mit manueller Höhenverstellung	✓	✓
USB Anschluss am Kopfteil de Bettes	✓	✓
1 Küchenset	✓	✓
KÜCHE		
Spülbecken und 3-Flamm-Kocher mit elektrischer Zündung	✓	✓
Großer Kühlschrank 140 Liter mit separater Schublade für 9 Flaschen	✓	✓
Großer Kühlschrank 150 Liter mit separatem Tiefkühler		✓
Küchenplattenverlängerung		✓
max. Anzahl der mitführbaren Gasflaschen (max. Alu 11kg)***	1	1
Gas-Backofen	0	0
BADEZIMMER		
Separate Dusche mit Korb	✓	✓
Fenster	✓	✓
WASSERTANK		
Frischwasser (l)	20****/ 120	20****/ 120
Abwasser (l)	105	105
HEIZUNG		
Ölheizung – 4000 W	✓	✓
Gas-Warmwasserboiler	✓	✓
MAßE / GEWICHT / PLÄTZE		
Länge (cm)	691	711
Breite (cm)	230	230
Höhe (cm)	308	308
Zulässiges Gesamtgewicht (kg)	3500	3500
Masse in fahrbereiten Zustand (+/-5%) (kg)*****	2911	2980
Maximale Anhängelast (kg)*****	2000	2000
Maximale Anzahl erlaubter Personen für den öffentlichen Straßenverkehr / Essplätze / Schlafplätze	6**/6/7	5**/6/6
BETTMAßE		
Hinten (cm)	82/69x216 + 81/67x209	140x198
Alkovenbett (cm)	155x203	155x203
Sitzgruppe (cm)	130x180 + 61x147	130x180
STAUARAUM UND GARAGE		
Maße rechte Tür Stauraum (cm)	56x114	84x114
Maße linke Tür Stauraum (cm)	40x79	84x114
Max. Höhe in Garage (cm)	124	67/120

ALFA SPORT FIAT**FAHRGESTELL:**

16-Zoll-Alufelgen / Frontstoßbänge lackiert in Kabinenfarbe / Scheinwerfer mit schwarzer Kontur / Vordere Nebelscheinwerfer / Schwarz glänzender Kühlergrill mit verchromtem Details und schwarzem Unterfahrschutz / Traction Plus / Elektrische Bremse / Radio DAB + Bluetooth + USB + Touchscreen 6,2" / Lenkradfernbedienung

WOHNRAUM:

Sicherheitstür mit 2 Verriegelungsbolzen, versteckten Scharnieren, Zentralverriegelung, Fenster mit / Moskitonetz und Mülleimer / Hinterseite mit hochwertiger Deko und Spoiler / Neues "Alfa" Außendesign

INNENRAUM:

Lautsprecher im Wohnbereich / TV Halterung / 3 Halskissen Sitzgruppe und 2 Schlafkissen Bett

ACHTUNG: Das Gewicht der verschiedenen Optionen kann das erlaubte Nutzgewicht sowie die angegebene Anzahl der erlaubten mitgeführten Personen verringern. Bei vollgeladenem Fahrzeug muss festgestellt werden, dass das erlaubte Gesamtgewicht nicht überschritten wird.

*** Es gelten folgende Anhängelasten die nicht überschritten werden dürfen:

- Ford 130 PS: max. zulässige Anhängelast 1500 kg.
- Ford 170 PS: max. zulässige Anhängelast 1500 kg.
- Ford mit Automatikgetriebe allgemein: max. zulässige Anhängelast 750 kg.

* Maximale Schlafplätze inklusive Optionen.

SERIE = ✓
 OPTION = 0

	T440 LIP	T463 LIP	T495 LIP
FAHRGESTELL			
FORD Euro 6d – 130 PS 6- Gang-Getriebe	✓		✓
FORD Euro 6d – 170 PS 6- Gang-Getriebe		✓	
Breitere Hinterachse (1980 mm)	✓	✓	✓
Radstand (mm)	3300	3954	3954
16-Zoll Räder	✓	✓	✓
Frontstoßstange lackiert in Kabinenfarbe	✓	✓	✓
Tagfahrlicht	✓	✓	✓
Automatische Scheinwerfer	✓	✓	✓
Nebelscheinwerfer vorne + Standlicht	✓	✓	✓
Halogenscheinwerfer mit Kurvenlicht	✓	✓	✓
Rückspiegel elektrisch und beheizt	✓	✓	✓
Elektrische Fensterheber	✓	✓	✓
Automatische Scheibenwischer und Windschutzscheibe mit elektrischem Entfrostsungssystem	✓	✓	✓
Zentralverriegelung mit Fernbedienung	✓	✓	✓
ABS + ESP	✓	✓	✓
Tempomat	✓	✓	✓
Manuelle Klimaanlage im Fahrerhaus	✓	✓	✓
Fahrer- und Beifahrerairbag	✓	✓	✓
Lederlenkrad	✓	✓	✓
Handbremse absenkbar	✓	✓	✓
Lederschaltel	✓	✓	✓
Radio DAB USB mit Bluetooth	✓	✓	✓
Höhenverstellbarer und drehbarer Fahrer- und Beifahrersitz, 2 Armlehnen mit Rücklehnenverstellung	✓	✓	✓
Fahrer- und Beifahrersitz mit Polsterverstellung	✓	✓	✓
Sitzbezüge im Fahrerhaus im Wohnraumdesign	✓	✓	✓
Ablage im Fahrerhausdach	✓	✓	✓
Ablage im Armaturenbrett mit 12 V Steckdose	✓	✓	✓
WOHNRAUM			
Aufbau und Unterboden aus GFK	✓	✓	✓
Seitenwände und Dach mit holzfreiem Aufbau	✓	✓	✓
Kopfteil oberhalb des Fahrerhaus 100% aus GFK	✓	✓	✓
Panoramadach im Fahrerhaus mit Moskitonetz und Verdunklungssystem 71 cm x 105 cm	✓	✓	✓
Fenster mit Doppelverglasung Dometic D-LUX	✓	✓	✓
Heckstoßstange mit LED Leuchten	✓	✓	✓
Sicherheitstür mit Fenster und Mülleimer	✓	✓	✓
Sicherheitstür mit 2 Verriegelungsbolzen, Fenster mit Moskitonetz und Mülleimer	✓	✓	✓
230 V- und 12 V-Steckdosen in der Garage	✓	✓	✓
Schlösser an den Aussenklappen	✓	✓	✓
Fixierung Fahrradhalter	✓	✓	✓
Markise	3 m	4 m	4 m
Solaranlage 140 W	✓	✓	✓
TV 20-Zoll mit DVB-T Antenne	✓	✓	✓
Rückfahrsektoren	✓	✓	✓
Reise KIT (Batterie, 2 Auffahrkeile, 230 V Kabel, Wasserschlauch, Warnweste, 2 Warndreiecke, Sanitärzusatz)	✓	✓	✓
INNENRAUM			
MONTECARLO-Mobiliar	✓	✓	✓
Innenraumbeleuchtung mit LED	✓	✓	✓
Schubladen mit Softclose	✓	✓	✓
Sitzgruppe L – Form	✓	✓	✓
Klappbare Essitzgruppe mit ISOFIX	✓	✓	✓
Kissen mit wechselbaren Bezügen	✓	✓	✓
Ausziehbarer Esstisch	✓	✓	✓
Höhenverstellbarer Teleskop-Esstisch	✓	✓	✓
Esstisch mit elektrischer Höhenverstellung	✓	✓	✓
Trenntür zwischen Schlafzimmer und Sitzgruppe	✓	✓	✓
Doppeltrenntür zwischen Schlafzimmer und Wohnraum	✓	✓	✓
Innentür mit direktem Zutritt zur Garage	✓	✓	✓
Hubbett elektrisch 1 Schlafplatz (max. 150 Kg)	✓	✓	✓
Hubbett elektrisch 2 Schlafplätze (max. 230 Kg)	✓	✓	✓
Hinteres Bett mit manueller Höhenverstellung	✓	✓	✓
Einzelbetten umbaubar zu großem Doppelbett 170x210 cm	✓	✓	✓
Queensbett mit verstellbarer Kopflehne	✓	✓	✓
150 cm breites Queensbett	✓	✓	✓
USB Anschluss am Kopfteil de Bettes	✓	✓	✓
TV Halterung	✓	✓	✓
3 Dekokissen Sitzgruppe und 2 Schlafkissen Bett	✓	✓	✓
1 Küchenset (2 Handtücher + 1 Benimar-Kochschürze)	✓	✓	✓
KÜCHE			
Spülbecken und 3-Flammen-Kocher	✓	✓	✓
Spülbecken und 3-Flammen-Kocher mit elektrischer Zündung	✓	✓	✓
Großer Kühlschrank 140 Liter mit separater Schublade für 9 Flaschen	✓	✓	✓
Großer Kühlschrank 150 Liter mit separatem Tiefkühler	✓	✓	✓
Apothekerschrank	✓	✓	✓
Küchenplattenverlängerung	✓	✓	✓
max. Anzahl der mitführbaren Gasflaschen (max. Alu 11kg)***	1	2	1
Gas-Backofen	✓	✓	✓
BADEZIMMER			
Separate Dusche mit Korb und Hängestange	✓	✓	✓
Fenster	✓	✓	✓
FASSUNGSVERMÖGEN DER WASSERTANKS			
Frischwasser (l)	20****/120	20****/105	20****/120
Abwasser (l)	105	105	105
HEIZUNG			
Dieselheizung – 4000 W	✓	✓	✓
Gas-Warmwasserboiler	✓	✓	✓
Kombiniert Heizung / Gas-Warmwasserboiler – 4000 W	✓	✓	✓
MASSE / GEWICHT / PLÄTZE			
Länge (cm)	634	748	705
Höhe (cm)	297	297	297
Breite (cm)	230	230	230
Zulässiges Gesamtgewicht (kg)	3500	3500	3500
Masse in fahrbereiten Zustand (+/-5%) (kg)*****	2910	3071	3021
Maximale Anhängelast (kg)*****	1500	1500	1500
Maximale Anzahl erlaubter Personen für den öffentlichen Straßenverkehr / Essplätze / Schlafplätze	4/4/4	5/5/5	5/5/5
BETTABMESSUNGEN			
Hinten (cm)	131/109 x 203	85x188 + 85x190	140x195
Hubbett (cm)	74x191	140/120x191	140/120x191
Sitzgruppe (cm)	90x210	90x210	90x210
Zusätzliche Matratze für den 5. Schlafplatz			
STAU- UND GARAGE			
Größe rechte Tür Stauraum (cm)	84x114	84x104	58x89
Größe linke Tür Stauraum (cm)	58x89	84x104	58x89
Max. Höhe in der Garage (cm)	67 / 120	113	79

ACHTUNG: Das Gewicht der verschiedenen Optionen kann das erlaubte Nutzgewicht sowie die angegebene Anzahl der erlaubten mitgeführten Personen verringern. Bei vollgeladenem Fahrzeug muss festgestellt werden, dass das erlaubte Gesamtgewicht nicht überschritten wird.

* Maximale Schlafplätze inklusive Optionen.

**Möglichkeit auf einen weiteren Platz auf Anfrage bei Ihrem Händler.

*** Der Angabe liegen Gasflaschen der Größe 11 kg. In Fahrtstellung darf max. eine 11kg Aluminiumgasflasche mitgeführt werden; Bei ausreichender Restzuladung kann in Fahrtstellung u.U. auch eine zweite Flasche mitgeführt werden.

**** Wassermenge in Fahrtstellung 20 l. Bei ausreichend vorhandener Restzuladung kann das für die Fahrtstellung mit 20 l angegebene Volumen auch über die angegebenen 20 l hinaus gefüllt werden.

***** Masse in fahrbereitem Zustand nach Verordnung EU Nr. 1230/2012: Fahrzeug mit Standardausrüstung gemäß den Herstellerangaben, 75kg Fahrer, 90% der Füllmenge für Kraftstoff, Wasser in Fahrtstellung sowie Gas (11kg Aluminiumgasflasche), ohne Sonderausstattung.

***** Es gelten folgende Anhängelasten die nicht überschritten werden dürfen:

- Ford 130 PS: max. zulässige Anhängelast 1500 kg.
- Ford 170 PS: max. zulässige Anhängelast 1500 kg.
- Ford mit Automatikgetriebe allgemein: max. zulässige Anhängelast 750 kg.

SERIE = ✓
OPTION = 0

	M242	M261	M263	M268	M282	M286	M297
FAHRGESTELL							
Neuer FIAT Euro 6 d-2,2 l-140 PS-6-Gangschaltung	✓	✓	✓	✓	✓	✓	✓
Neues FIAT Armaturenbrett	✓	✓	✓	✓	✓	✓	✓
Breitere Hinterachse (1980 mm)	✓	✓	✓	✓	✓	✓	✓
Radstand (mm)	4035	3800	4035	4035	4035	4035	4035
Tagfahrlicht	✓	✓	✓	✓	✓	✓	✓
Rückspiegel elektrisch und beheizt	✓	✓	✓	✓	✓	✓	✓
Elektrische Fensterheber	✓	✓	✓	✓	✓	✓	✓
Zentralverriegelung mit Fernbedienung	✓	✓	✓	✓	✓	✓	✓
ABS + ESP	✓	✓	✓	✓	✓	✓	✓
Tempomat	✓	✓	✓	✓	✓	✓	✓
Manuelle Klimaanlage im Fahrerhaus	✓	✓	✓	✓	✓	✓	✓
Fahrer- und Beifahrerairbag	✓	✓	✓	✓	✓	✓	✓
Lenkrad mit Tiefenverstellung	✓	✓	✓	✓	✓	✓	✓
Höhenverstellbarer und drehbarer Fahrer- und Beifahrersitz, 2 Armlehnen mit Rücklehnenverstellung	✓	✓	✓	✓	✓	✓	✓
Sitzbezüge im Fahrerhaus im Wohnraumdesign	✓	✓	✓	✓	✓	✓	✓
WOHNRAUM							
Aufbau und Unterboden aus GFK	✓	✓	✓	✓	✓	✓	✓
Seitenwände und Dach mit holzfreiem Aufbau	✓	✓	✓	✓	✓	✓	✓
Kopfteil oberhalb des Fahrerhaus 100% aus GFK	✓	✓	✓	✓	✓	✓	✓
Panoramadach im Fahrerhaus mit Moskitonetz und Verdunklungssystem 71 cm x 105 cm	✓	✓	✓	✓	✓	✓	✓
Fenster mit Doppelverglasung Dometic D-LUX	✓	✓	✓	✓	✓	✓	✓
Heckstoßstange mit LED Leuchten	✓	✓	✓	✓	✓	✓	✓
Sicherheitstür mit 2 Verriegelungsbolzen, Fenster mit Moskitonetz und Mülleimer	✓	✓	✓	✓	✓	✓	✓
230 V- und 12 V-Steckdosen in der Garage	✓	✓	✓	✓	✓	✓	✓
Schlösser an den Aussenklappen	✓	✓	✓	✓	✓	✓	✓
Fixierung Fahrradhalter	✓	✓	✓	✓	✓	✓	✓
Rückfahrsektoren	✓	✓	✓	✓	✓	✓	✓
INNENRAUM							
EBANO-Mobiliar	✓	✓	✓	✓	✓	✓	✓
Innenraumbeleuchtung mit LED	✓	✓	✓	✓	✓	✓	✓
Schubladen mit Softclose	✓	✓	✓	✓	✓	✓	✓
Klappbare Essitzgruppe mit ISOFIX	✓	✓	✓	✓	✓	✓	✓
Kissen mit wechselbaren Bezügen	✓	✓	✓	✓	✓	✓	✓
Vordere Sitzbank in Fahrtrichtung abgerundet	✓	✓	✓	✓	✓	✓	✓
Höhenverstellbarer Teleskop-Esstisch	✓	✓	✓	✓	✓	✓	✓
Trenntür zwischen Schlafzimmer und Sitzgruppe	✓	✓	✓	✓	✓	✓	✓
Doppeltrenntür zwischen Schlafzimmer und Wohnraum	✓	✓	✓	✓	✓	✓	✓
Innentür mit direktem Zutritt zur Garage	✓	✓	✓	✓	✓	✓	✓
Hubbett elektrisch 1 Schlafplatz (max. 150 Kg)	✓	✓	✓	✓	✓	✓	✓
Hubbett elektrisch 2 Schlafplätze (max. 230 Kg)	✓	✓	✓	✓	✓	✓	✓
Hinteres Bett mit manueller Höhenverstellung	✓	✓	✓	✓	✓	✓	✓
Einzelbetten umbaubar zu großem Doppelbett 170x210 cm	✓	✓	✓	✓	✓	✓	✓
150 cm breites Queensbett	✓	✓	✓	✓	✓	✓	✓
Schubladen unter dem Bett	✓	✓	✓	✓	✓	✓	✓
LED Licht im Eingangsbereich	✓	✓	✓	✓	✓	✓	✓
LED Licht am Kopfteil des Bettes	✓	✓	✓	✓	✓	✓	✓
USB Anschluss am Kopfteil de Bettes	✓	✓	✓	✓	✓	✓	✓
Schrankbeleuchtung	✓	✓	✓	✓	✓	✓	✓
1 Küchenset (2 Handtücher + 1 Benimar-Kochschürze)	✓	✓	✓	✓	✓	✓	✓
KÜCHE							
Spülbecken und 3-Flammen-Kocher mit elektrischer Zündung	✓	✓	✓	✓	✓	✓	✓
Küchenplattenverlängerung	✓	✓	✓	✓	✓	✓	✓
Dampfabzug	✓	✓	✓	✓	✓	✓	✓
Großer Kühlschrank 140 Liter mit separater Schublade für 9 Flaschen	✓	✓	✓	✓	✓	✓	✓
Apothekerschrank	✓	✓	✓	✓	✓	✓	✓
Küche in L – Form mit Metallkorb	✓	✓	✓	✓	✓	✓	✓
max. Anzahl der mitführbaren Gasflaschen (max. Alu 11kg)***	1	2	2	2	1	2	2
Gas-Backofen	0	0	0	0	0	0	0
BADEZIMMER							
Separate Dusche mit Korb und Handtuchhalter	✓	✓	✓	✓	✓	✓	✓
Fenster	✓	✓	✓	✓	✓	✓	✓
FASSUNGSVERMÖGEN DER WASSERTANKS							
Frischwasser (l)	20****/ 120	20****/ 120	20****/ 105	20****/ 105	20****/ 120	20****/ 105	20****/ 115
Abwasser (l)	105	105	105	105	105	105	105
HEIZUNG							
Dieselheizung-4000 W	✓	✓	✓	✓	✓	✓	✓
Gas-Warmwasserboiler	✓	✓	✓	✓	✓	✓	✓
Kombiniert Heizung / Gas-Warmwasserboiler-4000 W	✓	✓	✓	✓	✓	✓	✓
MASSE / GEWICHT / PLÄTZE							
Länge (cm)	699	699	739	739	699	739	739
Breite (cm)	230	230	230	230	230	230	230
Höhe (cm)	289	289	289	289	289	289	289
Zulässiges Gesamtgewicht (kg)	3500	3500	3500	3500	3500	3500	3500
Masse in fahrbereiten Zustand (+/-5%) (kg)*****	3012	2991	3064	3093	3068	3076	3133
Maximale Anhängerlast (kg)	2000	2000	2000	2000	2000	2000	2000
Maximale Anzahl erlaubter Personen für den öffentlichen Straßenverkehr / Essplätze / Schlafplätze	4**/5/4*	4/4/3*	4**/5/4*	4/4/4	4/5/4	4**/5/4*	4/4/4
BETTMESSUNGEN							
Hinten (cm)	131/118x198	85x190 + 85x196	85x188 + 85x190	2x(85x196)	140/120x191 + 67x180	150x195	150x195
Hubbett oder Alkovenbett (cm)	140/120x191	74x191	140/120x191	140/120x191	74x191	140/97x191	140/120x191
Sitzgruppe (cm)	90x210	-	90x210	-	-	90x210	-
Zusätzliche Matratze für den 5. Schlafplatz	0	-	0	-	-	0	-
STAU- UND GARAGE							
Große rechte Tür Stauraum (cm)	84x114	84x104	84x104	84x104	44x129	84x104	84x104
Große linke Tür Stauraum (cm)	84x114	84x104	84x104	84x104	114x54 (tras.)	40x79	40x79
Max. Höhe in der Garage (cm)	93/120	113	113	113	104	76/103	76/103

FAHRGESTELL: 16-Zoll-Alufelgen / Frontstoßstange lackiert in Kabinenfarbe / Scheinwerfer mit schwarzer Kontur / Vordere Nebelscheinwerfer / Schwarz glänzender Kühlergrill mit verchromtem Details und schwarzem Unterfahrschutz / Traction Plus / Elektrische Bremse / Radio DAB + Bluetooth + USB + Touchscreen 7" / Lenkradfernbedienung

WOHNRAUM: Sicherheitstür mit 2 Verriegelungsbolzen, versteckten Scharnieren, Zentralverriegelung, Fenster mit / Moskitonetz und Mülleimer / Hinterseite mit hochwertiger Deko und Spoiler / Neues "Alfa" Außendesign

INNENRAUM: Lautsprecher im Wohnbereich / TV Halterung / Indirekte Beleuchtung am Bettpaneel bei Einzelbetten und Queensbett / 3 Halskissen Sitzgruppe und 2 Schlafkissen Bett

ACHTUNG: Das Gewicht der verschiedenen Optionen kann das erlaubte Nutzgewicht sowie die angegebene Anzahl der erlaubten mitgeführten Personen verringern. Bei vollgeladenem Fahrzeug muss festgestellt werden, dass das erlaubte Gesamtgewicht nicht überschritten wird.

*Ein weiterer Platz optional möglich

**Möglichkeit auf einen weiteren Platz auf Anfrage bei Ihrem Händler

*** Der Angabe liegen Gasflaschen der Größe 11 kg. In Fahrstellung darf max. eine 11kg Aluminiumgasflasche mitgeführt werden; Bei ausreichender Restzuladung kann in Fahrstellung u.U. auch eine zweite Flasche mitgeführt werden.

**** Wassermenge in Fahrstellung 20 l. Bei ausreichend vorhandener Restzuladung kann das für die Fahrstellung mit 20 l angegebene Volumen auch über die angegebenen 20 l hinaus gefüllt werden.

***** Masse in fahrbereitem Zustand nach Verordnung EU Nr. 1230/2012: Fahrzeug mit Standardausstattung gemäß den Herstellerangaben, 75kg Fahrer, 90% der Füllmenge für Kraftstoff, Wasser in Fahrstellung sowie Gas (11kg Aluminiumgasflasche), ohne Sonderausstattung

	SERIE = ✓ OPTION = 0	AB40	AB61	AB67	AB83	AB98
FAHRGESTELL						
Neuer FIAT Euro 6 d-2,2 l-140 PS-6-Gangschaltung	✓	✓	✓	✓	✓	✓
Neues Dashboard mit kabellosem Ladegerät + USB	✓	✓	✓	✓	✓	✓
Breitere Hinterachse (1980 mm)	✓	✓	✓	✓	✓	✓
Radabstand (mm)	4035	4035	4035	4035	4035	4035
16-Zoll Räder	✓	✓	✓	✓	✓	✓
Frontstoßstange lackiert in Kabinenfarbe	✓	✓	✓	✓	✓	✓
Tagfahrlicht LED	✓	✓	✓	✓	✓	✓
Vordere Nebelscheinwerfer	✓	✓	✓	✓	✓	✓
Rückspiegel elektrisch und beheizt	✓	✓	✓	✓	✓	✓
Elektrische Fensterheber	✓	✓	✓	✓	✓	✓
Verdunklungsvorhänge REMIS	✓	✓	✓	✓	✓	✓
ABS + ESP	✓	✓	✓	✓	✓	✓
Tempomat	✓	✓	✓	✓	✓	✓
Manuelle Klimaanlage im Fahrerhaus	✓	✓	✓	✓	✓	✓
Fahrer- und Beifahrerairbag	✓	✓	✓	✓	✓	✓
Lenkrad mit Tiefenverstellung	✓	✓	✓	✓	✓	✓
Höhenverstellbarer und drehbarer Fahrer- und Beifahrersitz, 2 Armlehnen mit Rücklehnenverstellung	✓	✓	✓	✓	✓	✓
Sitzbezüge im Fahrerhaus wie im Wohnraum	✓	✓	✓	✓	✓	✓
WOHNRAUM						
Karosserie und Unterboden in Polyester	✓	✓	✓	✓	✓	✓
Beständige Seitenwände und Dach (ohne Holzleisten)	✓	✓	✓	✓	✓	✓
Fenster mit Doppelverglasung Dometic D-LUX	✓	✓	✓	✓	✓	✓
Heckstoßstange mit LED Leuchten	✓	✓	✓	✓	✓	✓
Sicherheitstür mit 2 Verriegelungsbolzen, Zentralverriegelung, Fenster mit Moskitonetz und Mülleimer	✓	✓	✓	✓	✓	✓
Rückfahrsektoren	✓	✓	✓	✓	✓	✓
Fixierung Fahrradhalter	✓	✓	✓	✓	✓	✓
230 V- und 12 V-Steckdosen in der Garage	✓	✓	✓	✓	✓	✓
Schlösser an den Aussenklappen	✓	✓	✓	✓	✓	✓
Rückfahrsektoren	✓	✓	✓	✓	✓	✓
Fixierung Fahrradhalter	✓	✓	✓	✓	✓	✓
Neue Außendekoration	✓	✓	✓	✓	✓	✓
INNENRAUM						
PAMPLONA-Möbiliar	✓	✓	✓	✓	✓	✓
Neue Holzbank im Fahrerhaus mit zusätzlicher Stufenfunktion	✓	✓	✓	✓	✓	✓
Innenraumbeleuchtung mit LED	✓	✓	✓	✓	✓	✓
Schubladen mit automatischem Einzug	✓	✓	✓	✓	✓	✓
Kissen mit Bezügen	✓	✓	✓	✓	✓	✓
Klappbare Essitzgruppe mit ISOFIX	✓	✓	✓	✓	✓	✓
Ausziehbarer Esstisch	✓	✓	✓	✓	✓	✓
Trenntür zwischen Schlafzimmer und Sitzgruppe			✓			✓
Doppeltrenntür zwischen Schlafzimmer und Wohnraum			✓			✓
Innentür mit direktem Zutritt zur Garage		✓	✓		✓	✓
Kabinett 2 Personen manuell (max 230 Kg)	✓	✓	✓			✓
Hubbett elektrisch 1 Platz (max. 150 Kg)	✓	✓	✓			✓
Hinteres Bett mit manueller Höhenverstellung	✓	✓	✓			✓
Zwillingsbetten umbaubar zu grossem Doppelbett 170x210 cm	✓	✓	✓			✓
20 cm dicke Matratze im Hinterbett	✓	✓	✓			✓
150 cm breites Zentralbett		✓	✓			✓
Schubladen unter dem Bett		✓	✓			✓
LED-Licht am Kopfteil des Bettes		✓	✓			✓
USB Anschluss am Kopfteil des Bettes		✓	✓			✓
Schrankbeleuchtung	✓	✓	✓	✓	✓	✓
1 Küchenset	✓	✓	✓	✓	✓	✓
KÜCHE						
Spülbecken und 3-Flamm-Kocher mit elektrischer Zündung	✓	✓	✓	✓	✓	✓
Dampfabzug	✓	✓	✓	✓	✓	✓
Grosser Kühlschrank 140 Liter mit separater Schublade für 9 Flaschen	✓	✓	✓	✓	✓	✓
Fensterverschönerung	✓	✓	✓	✓	✓	✓
Ausziehbarer Wasserhahn	✓	✓	✓	✓	✓	✓
Beleuchteter Gewürzhalter	✓	✓	✓	✓	✓	✓
Küchenplattenverlängerung	✓	✓	✓	✓	✓	✓
max. Anzahl der mitführbaren Gasflaschen (max. Alu 11kg)***	1	2	2	2	2	2
Gas-Backofen	0	0	0	0	0	0
BADEZIMMER						
Separate Dusche mit Korb und Handtuchhalter	✓	✓	✓	✓	✓	✓
Neue Duschsäule mit Led-Beleuchtung	✓	✓	✓	✓	✓	✓
Fenster	✓	✓	✓	✓	✓	✓
FASSUNGSVERMÖGEN DER WASSERTANKS						
Frischwasser (l)	20****/ 120	20****/ 120	20****/ 105	20****/ 120	20****/ 115	
Abwasser (l)	100	100	100	100	100	
HEIZUNG						
Ölheizung-4000 W	✓					
Gas-Warmwasserboiler	✓					
Kombiniert Heizung / Gas-Warmwasserboiler-4000 W		✓		✓		✓
MAßE / GEWICHT / PLÄTZE						
Länge (cm)	699	699	742	659	742	
Breite (cm)	237	237	237	237	237	
Höhe (cm)	295	295	295	295	295	
Zulässiges Gesamtgewicht (kg)	3500	3500	3500	3500	3500	
Masse in fahrbereiten Zustand (+/-5%) (kg)*****	3080	3019	3116	2969	3117	
Maximale Anhängerlast (kg)	2000	2000	2000	2000	2000	
Maximale Anzahl erlaubter Personen für den öffentlichen Strassenverkehr / Essplätze / Schlafplätze	4**/5/5	4/4/4	3**/4/4	5/5/5	3**/4/4	
BETT MASSE						
Hinten (cm)	131/109x203 + 74x191	85x188 + 85x204	2x(85x196)	72X210	150x195	
Hubbett oder Alkovenbett (cm)	140x190	140x190	140x190	140x190	140x190	
STAU- UND GARAGE						
Maße rechte Tür Stauraum (cm)	84x114	84x104	84x104	68x121/74	84x104	
Maße linke Tür Stauraum (cm)	84x114	84x104	84x104	44x159	40x79	
Max. Höhe in Garage (cm)	67/120	113	113	131	76/103	

FAHRGESTELL: 16-Zoll-Alufelgen / Traction Plus / Elektrische Bremse / Radio DAB + Bluetooth + USB + Touchscreen 6,2" / Lenkradfernbedienung

WOHNRAUM: Elektrische Einstiegsstufe / Hinterseite mit hochwertiger Deko und Spoiler

INNENRAUM: Lautsprecher im Wohnbereich / TV Halterung / Indirekte Beleuchtung am Bettpaneel bei Einzelbetten und Queensbett / 3 Halskissen Sitzgruppe und 2 Schlafkissen Bett

ACHTUNG: Das Gewicht der verschiedenen Optionen kann das erlaubte Nutzgewicht sowie die angegebene Anzahl der erlaubten mitgeführten Personen verringern. Bei vollgeladene Fahrzeug muss festgestellt werden, dass das erlaubte Gesamtgewicht nicht überschritten wird.

**Möglichkeit auf einen weiteren Platz auf Anfrage bei Ihrem Händler

*** Der Angabe liegen Gasflaschen der Größe 11 kg. In Fahrstellung darf max. eine 11kg Aluminiumgasflasche mitgeführt werden; Bei ausreichender Restzuladung kann in Fahrstellung u.U. auch eine zweite Flasche mitgeführt werden.

**** Wassermenge in Fahrstellung 20 l. Bei ausreichend vorhandener Restzuladung kann das für die Fahrstellung mit 20 l angegebene Volumen auch über die angegebenen 20 hinaus gefüllt werden.

***** Masse in fahrbereitem Zustand nach Verordnung EU Nr. 1230/2012: Fahrzeug mit Standardausrüstung gemäß den Herstellerangaben, 75kg Fahrer, 90% der Füllmenge für Kraftstoff, Wasser in Fahrstellung sowie Gas (11kg Aluminiumgasflasche), ohne Sonderausstattung

GEWICHTSANG SAISON KONTINENTAL (MMA = 3500KG)

BAUREIHE	MODELLE	BASIS MOTOR	ANHÄNGERKUPPLUNG		FAHRGESTELLOPTIENEN UND PAKETE		
			Homologierte Sitzplätze OHNE Anhängelast	Homologierte Sitzplätze MIT Anhängelast (1)	Max. Gewicht für Pakete und Optionen OHNE Sitzplatzreduzierung	Max. Gewicht für Pakete und Optionen MIT Sitzplatzreduzierung	
TESSORO	T440 UP	Ford 130 CV	-	4	-	-	(2)
	T442	Ford 130 CV	5	4	75	145	
	T463	Ford 130 CV	5	4	5	75	
	T463 UP	Ford 170 CV	5	4	-	-	(2)
	T468	Ford 130 CV	4	3	75	135	
	T481	Ford 130 CV	-	4	200	-	
	T483	Ford 130 CV	-	5	140	-	
	T488	Ford 130 CV	-	4	145	-	
	T495 UP	Ford 130 CV	5	4	-	-	(2)
	T496	Ford 130 CV	5	4	5	75	
	T497	Ford 130 CV	4	3	75	135	
MILEO	M242	Fiat 140 CV	5	4	85	145	
	M261	Fiat 140 CV	-	4	180	-	
	M263	Fiat 140 CV	5	4	20	90	
	M268	Fiat 140 CV	4	3	85	145	
	M282	Fiat 140 CV	4	3	95	165	
	M296	Fiat 140 CV	5	4	0	85	
	M297	Fiat 140 CV	4	3	35	105	
AMPHITRYON	A940	Fiat 140 CV	5	4	0	75	
	A961	Fiat 140 CV	-	4	150	-	
	A967	Fiat 140 CV	4	3	55	120	
	A983	Fiat 140 CV	5	4	115	185	
	A998	Fiat 140 CV	4	3	55	120	
SPOR	S323	Fiat 140 CV	7	6	0	85	
	S340	Ford 130 CV	5	4	75	130	
	S340 UP	Ford 160 CV (3)	5	4	-	-	(2)
	S346	Fiat 140 CV	6	5	20	90	
	S363	Ford 130 CV	5	4	75	125	

(1) Anhängelast:
a. Ford AUTOMATIK: 750kg
b. Ford MANUELL: 1550kg
c. Fiat MANUELL MMA = 3500kg; 2000kg (Fiat MANUELL MMA > 3500kg: 1750kg)

Die Installation einer Anhängerkupplung führt zu einer Gewichtsreduzierung von 75 kg für weitere Optionen.

(2) Ohne Optionsmöglichkeiten ab Werk.

(3) 'Heavy Duty'-Motor. Emissions-/Kraftstoffverbrauchswerte liegen nicht vor.

BITTE BEACHTEN SIE BEI DER KONFIGURATION DIE ZULÄSSIGEN GEWICHTE DES REISEMOBILS UND DER PAKETE SOWIE OPTIONEN

FOLGENDE ANGABEN GELTEN FÜR FAHREUGE AUSSERHALB DES DEUTSCHEN MARKTES

SPORT	S340 UP	S323	S340	S346	S363
Maße in fahrbereitem Zustand (+/-5%) (kg)	3020	2902	3010	2954	3004
Maximale Anzahl erlaubter Personen für den öffentlichen Straßenverkehr / Essplätze / Schlafplätze	5/5/5	7/6/7	5/5/5	6/6/6	5/5/5*

TESSORO	T440UP	T463UP	T495UP	T442	T463	T468	T481	T483	T488	T496	T497
Maße in fahrbereitem Zustand (+/-5%) (kg)	2896	3057	3007	2984	3047	3075	2808	2920	2999	3049	3075
Maximale Anzahl erlaubter Personen für den öffentlichen Straßenverkehr / Essplätze / Schlafplätze	4/4/4	5/5/5	5/5/5	5/5/5*	5/5/5*	4/5/4	4/6/4	5/6/5	4/6/4	5/5/5*	4/5/4

MILEO	M242	M261	M263	M268	M282	M296	M297
Maße in fahrbereitem Zustand (+/-5%) (kg)	2986	2965	3038	3067	3042	3067	3083
Maximale Anzahl erlaubter Personen für den öffentlichen Straßenverkehr / Essplätze / Schlafplätze	5/5/5*	4/4/4*	5/5/5*	4/4/4	4/5/4	5/5/5*	4/4/4

AMPHITRYON	A940	A961	A967	A983	A998
Maße in fahrbereitem Zustand (+/-5%) (kg)	3036	2993	3090	2943	3091
Maximale Anzahl erlaubter Personen für den öffentlichen Straßenverkehr / Essplätze / Schlafplätze	5/5/5	4/4/4	4/4/4	5/5/5	4/4/4

GEWICHTSANG SAISON KONTINENTAL [MMA = 3500KG]

BAUREIHE	MODELLE	BASIS MOTOR	ANHÄNGERKUPPLUNG		FAHRGESTELLOPTIONEN UND PAKETE		
			Homologierte Sitzplätze OHNE Anhängelast	Homologierte Sitzplätze MIT Anhängelast (1)	Max. Gewicht für Pakete und Optionen OHNE Sitzplatzreduzierung	Max. Gewicht für Pakete und Optionen MIT Sitzplatzreduzierung	
TESSORO	T440 UP	Ford 130 CV	-	4	-	-	(2)
	T442	Ford 130 CV	5	4	100	170	
	T463	Ford 130 CV	5	4	30	100	
	T463 UP	Ford 170 CV	5	4	-	-	(2)
	T468	Ford 130 CV	4	3	90	160	
	T481	Ford 130 CV	-	4	200	-	
	T483	Ford 130 CV	-	5	170	-	
	T488	Ford 130 CV	-	4	170	-	
	T495 UP	Ford 130 CV	-	5	-	-	(2)
	T496	Ford 130 CV	5	4	30	100	
T497	Ford 130 CV	4	3	90	160		
MILEO	M242	Fiat 140 CV	5	4	100	170	
	M261	Fiat 140 CV	-	4	200	-	
	M263	Fiat 140 CV	5	4	45	115	
	M268	Fiat 140 CV	4	3	100	170	
	M282	Fiat 140 CV	-	4	130	-	
	M296	Fiat 140 CV	5	4	20	85	
	M297	Fiat 140 CV	4	3	85	155	
AMPHITRYON	A940	Fiat 140 CV	5	4	55	120	
	A961	Fiat 140 CV	-	4	175	-	
	A967	Fiat 140 CV	4	3	75	145	
	A983	Fiat 140 CV	5	4	145	200	
	A998	Fiat 140 CV	4	3	75	145	
SPORT	S323	Fiat 140 CV	7	6	20	85	
	S340	Ford 130 CV	5	4	75	145	
	S340 UP	Ford 160 CV (3)	-	5	-	-	(2)
	S346	Fiat 140 CV	6	5	45	115	
	S363	Ford 130 CV	5	4	75	145	

(1) Anhängelast:
a. Ford AUTOMATIK: 750kg
b. Ford MANUELL: 1550kg
c. Fiat MANUELL MMA = 3500kg; 2000kg (Fiat MANUELL MMA > 3500kg: 1750kg)

Die Installation einer Anhängerkupplung führt zu einer Gewichtsreduzierung von 75 kg für weitere Optionen.

(2) Ohne Optionsmöglichkeiten ab Werk.

(3) 'Heavy Duty'-Motor. Emissions-/Kraftstoffverbrauchswerte liegen nicht vor.

BITTE BEACHTEN SIE BEI DER KONFIGURATION DIE ZULÄSSIGEN GEWICHTE DES REISEMOBILS UND DER PAKETE SOWIE OPTIONEN

* Maximale Schlafplätze inklusive Optionen



BENIVAN

5,40 m



B100^{UP}

4 4 2*

Seite 9-10

5,99 m



B144

4 4 2*

Seite 19-20



SPORT

6,76 m



S340^{UP}

5 5 5

Seite 11-12



5,99 m



B120^{UP}

4 4 4

Seite 9-10

6,36 m



B160

4 4 2*

Seite 21-22

6,91 m



S323

6** 6 7

Seite 29-30



6,36 m



B160^{UP}

4 4 2*

Seite 9-10

6,36 m



B190

4 4 2*

Seite 21-22

6,71 m



S340

5 5 5

Seite 27-28



NEU

5,40 m



B100

4 4 2*

Seite 19-20

7,11 m



S346

5** 6 6

Seite 29-30



5,99 m



B120

4 4 4

Seite 19-20

7,43 m



S363

4** 5 4*

Seite 27-28



*Ein weiterer Platz optional möglich.

**Möglichkeit auf einen weiteren Platz auf Anfrage bei Ihrem Händler.



TESSORO

6,34 m



T440^{UP}

4 4 4

Seite 13-14

7,43 m



T468

4 5 4

Seite 37-38

7,43 m



T497

4 5 4

Seite 41-42

7,48 m



T463^{UP}

5 5 5

Seite 13-14

5,99 m



T481

4 6 4

Seite 39-40

7,05 m



T495^{UP}

5 5 5

Seite 13-14

6,59 m



T483

5 6 5

Seite 39-40

6,94 m



T442

4** 5 4*

Seite 37-38

6,99 m



T488

4 6 4

Seite 35-36

NEU

7,43 m



T463

4** 5 4*

Seite 37-38

7,43 m



T496

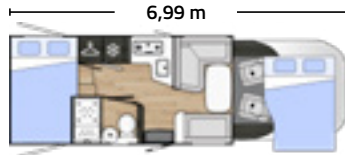
4** 5 4*

Seite 41-42

*Ein weiterer Platz optional möglich.
**Möglichkeit auf einen weiteren Platz auf Anfrage bei Ihrem Händler.



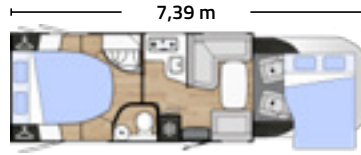
MILEO



M242

4** 5 4*

Seite 51-52



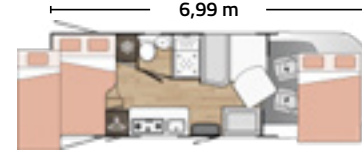
M296

4** 5 4*

Seite 53-54



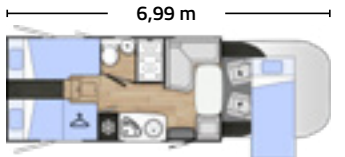
AMPHITRYON



A940

4** 5 5

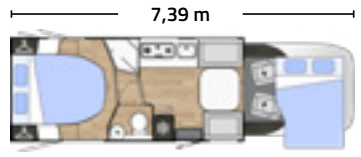
Seite 63-64



M261

4 4 3*

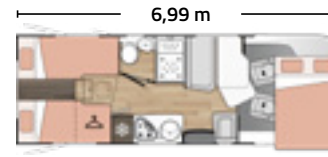
Seite 47-48



M297

4 4 4

Seite 53-54

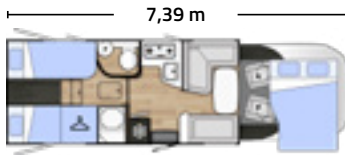


A961

4 4 4

Seite 59-60

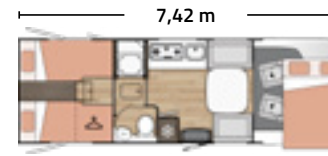
NEU



M263

4** 5 4*

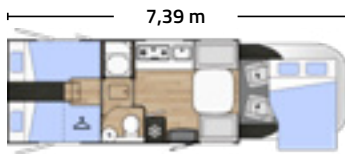
Seite 48-49



A967

3** 4 4

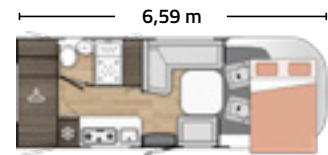
Seite 63-64



M268

4 4 4

Seite 49-50

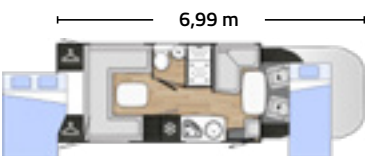


A983

5 5 5

Seite 61-62

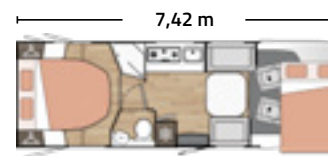
NEU



M282

4 5 4

Seite 53-54



A998

3** 4 4

Seite 63-64

*Ein weiterer Platz optional möglich.

**Möglichkeit auf einen weiteren Platz auf Anfrage bei Ihrem Händler.



SAISON 2022














*Abenteuer, Emotionen,
Freiheit und Wohlbefinden.*



Carretera N-340a, Km 1041 · Apdo/Post 159
12598 Peñíscola (Castellón) ESPAÑA
Tel.: 0034 964 47 15 58 · Fax 0034 964 47 54 01

www.benimar.es

 info@benimar.es
 [@BenimarAutocaravanas](https://www.facebook.com/BenimarAutocaravanas)
 [@BenimarAutocaravanas](https://www.instagram.com/BenimarAutocaravanas)
 www.youtube.com/AutocaravanasBenimar
 www.linkedin.com/company/benimar-ocarsa

